



**RAPPORT DE L'ETAT DU BATIMENT RELATIF A LA PRESENCE
DE TERMITES**

(DECRET 2006-1114 du 5 SEPTEMBRE 2006). Arrêté du 7 mars 2012 modifiant l'arrêté du 29 mars 2007. Etabli en respect de la norme NF P 03-201 (février 2016)

A - N° de dossier : P4201

Date de la visite : 10/01/2023
Temps passé sur site : 1h00

Renseignements relatifs au bien

Adresse : 18 Rue Nungesser 93100 MONTREUIL
1^{er} étage accès par la cour
studio au-dessus du garage

Propriétaire

Nom - Prénom : M. GASIC Yvan

Commanditaire

SELARL LEOPOLD COUTURIER PUGET
Adresse : 24 Rue Godot de Moroy
CP - Ville : 75009 PARIS 9E ARRONDISSEMENT

Localisation et désignation du (ou des) bâtiment(s)

Date de construction : non communiquée
Références cadastrales : section CL n°59
Informations collectées auprès du donneur d'ordre :
Traitements antérieurs contre les termites : Non
Présence de termites dans le bâtiment : Non
Fourniture de la notice technique relatif à l'article R 112-4 du CCH si date du dépôt de la demande de permis de construire ou date d'engagement des travaux postérieure au 1/11/2006 : Non
Document(s) fourni(s) : Aucun

Désignation du (ou des) bâtiment(s) :

Nature :

Nbre de niveaux :

Nbre de niveaux (sous-sol, cave, vide sanitaire,...) :

Indication de la situation du lieu du constat en regard de l'existence ou non d'un arrêté préfectoral pris en application de l'article L 133-5 du CCH précisant les zones contaminées ou susceptibles de l'être à court terme : Inconnue



D – Identification de l'opérateur effectuant l'état relatif à la présence de termites

Raison sociale et nom de l'entreprise : SARL DUPOUY-FLAMENCOURT - G.E. - DPLG
Nom et prénom de l'opérateur : M. LEFEVRE
Adresse : 41, rue des Bois - 75019 PARIS 19E ARRONDISSEMENT
N° SIRET : 340 635 283 00021
Identification de sa compagnie d'assurance : MMA IARD Assurances mutuelles - MMA IARD
Numéro de police et date de validité : 118 263 431
Le présent rapport est établi par une personne dont les compétences sont certifiées par :
ICERT Parc EDONIA - Bât G. rue de la Terre Victoria - 35760 SAINT-GREGOIRE
n° de certification et date de validité : CPDI 1972 V006

E – Identification des parties de bâtiments visitées et résultats du diagnostic (identification des éléments infestés par les termites ou ayant été infestés et ceux qui ne le sont pas)

BATIMENTS et parties de bâtiments visités (a)	Sol	Mur	Plafond	OUVRAGES parties d'ouvrages et éléments examinés (b)	RESULTAT du diagnostic d'infestation (c)
pièce	carrelage	Doublage placoplâtre	Faux plafond	plinthes carrelées	Absence d'indice d'infestation

(a) Identifier notamment chaque bâtiment et chacune des pièces du bâtiment.

(b) Identifier notamment : ossature, murs, planchers, escaliers, boiseries, plinthes, charpentes,...

(c) Mentionner les indices ou l'absence d'indices d'infestation de termites et en préciser la nature et la localisation.

F – Catégorie de termites en cause (termite souterrain, termite de bois sec ou termite arboricole)

BATIMENTS et parties de bâtiments visités (1)	INFESTATION (Indices, nature)
pièce	Absence d'indice d'infestation de termites

(1) Identifier notamment chaque bâtiment et chacune des pièces du bâtiment.

G – Identification des parties du bâtiment n'ayant pas pu être visitées et justification

Local	Justification
Aucun	

H – Identification des ouvrages, parties d'ouvrages et éléments qui n'ont pas été examinés et justification

Local	Justification
Aucun	

I – Constatations diverses

Aucune.

Les indices d'infestation des autres agents de dégradation biologique du bois sont notés de manière générale pour information du donneur d'ordre, il n'est donc pas nécessaire d'en indiquer la nature et le nombre. Cependant la



situation de ces autres agents sera indiquée au regard des parties de bâtiments concernées. NOTE 1 Si le donneur d'ordre le souhaite, il fait réaliser une recherche de ces agents dont la méthodologie et les éléments sont décrits dans la norme NF P 03-200.

J – Moyens d'investigation utilisés

Examen visuel des parties visibles et accessibles. Sondage mécanique (poinçon) des bois visibles et accessibles.

Examen visuel des parties visibles et accessibles :

recherche visuelle d'indices d'infestations (cordonnets ou galeries-tunnels, termites, restes de termites, dégâts, etc.) sur les sols, murs, cloisons, plafonds et ensemble des éléments de bois ;

examen des produits celluloseux non rattachés au bâti (débris de bois, planches, cageots, papiers, cartons, etc.), posés à même le sol et recherche visuelle de présence ou d'indices de présence (dégâts sur éléments de bois, détérioration de livres, cartons etc.) ;

examen des matériaux non celluloseux rattachés au bâti et pouvant être altérés par les termites (matériaux d'isolation, gaines électriques, revêtement de sol ou muraux, etc.) ;

recherche et examen des zones propices au passage et/ou au développement des termites (caves, vides sanitaires, réseaux, arrivées et départs de fluides, regards, gaines, câblages, ventilation, joints de dilatation, espaces créés par le retrait entre les différents matériaux, fentes des éléments porteurs en bois etc.). NOTE 1 L'examen des meubles est aussi un moyen utile d'investigation. Sondage mécanique des bois visibles et accessibles : **sondage non destructif de l'ensemble des éléments en bois. Sur les éléments en bois dégradés les sondages sont approfondis et si nécessaire destructifs. Les éléments en bois en contact avec les maçonneries doivent faire l'objet de sondages rapprochés. Ne sont pas considérés comme sondages destructifs des altérations telles que celles résultant de l'utilisation de poinçons, de lames etc.**

NOTE 2 L'examen des meubles est aussi un moyen utile d'investigation.

Les parties cachées ou inaccessibles susceptibles de présenter des indices d'infestations qui n'ont pas fait l'objet de sondage ni d'examen sont mentionnées dans le rapport de l'état relatif à la présence de termites.

K – Mentions

Le présent rapport n'a de valeur que pour la date de la visite et est exclusivement limité à l'état relatif à la présence de termites dans le bâtiment objet de la mission. Etabli en respect de la norme NF P 03-201 (février 2016). L'intervention n'a pas eu pour but de donner un diagnostic de la résistance mécanique des bois et matériaux.

NOTA 1 Dans le cas de la présence de termites, il est rappelé l'obligation de déclaration en mairie de l'infestation prévue aux articles L 133-4 et R 133-3 du code de la construction et de l'habitation.

NOTA 2 Conformément à l'article L271-6 du CCH, l'opérateur ayant réalisé cet état relatif à la présence de termites n'a aucun lien de nature à porter atteinte à son impartialité et à son indépendance ni avec le propriétaire ou son mandataire qui fait appel à lui, ni avec une entreprise pouvant réaliser des travaux sur des ouvrages pour lesquels il lui est demandé d'établir cet état.

NOTA 3 le présent rapport est établi par une personne dont les compétences sont certifiées par ICERT Parc EDONIA - Bât G. rue de la Terre Victoria - 35760 SAINT-GREGOIRE

L – Date d'établissement du rapport de l'état relatif à la présence de termites

Etat réalisé le 10/01/2023

Fait en nos locaux, le 10/01/2023


valable jusqu'au 09/07/2023.

Nom et prénom de l'opérateur :

M. LEFEVRE

Signature de l'opérateur

Le Géomètre-Expert



Diagnostique : Amiante – DPE – Plomb – Termites – Carrez/Boutin – Gaz – Electricité – E.R.P.

SARL DUPOUY-FLAMENCOURT - G.E. - DPLG 41, rue des Bois 75019 PARIS 19E ARRONDISSEMENT - Tél. : 01 42 02 68 90

Assurance : MMA IARD Assurances mutuelles - MMA IARD N° de contrat 118 263 431 - Certification délivrée par : ICERT

Numéro de dossier : P3501 - Page 3 sur 3



**RAPPORT DE L'ETAT DU BATIMENT RELATIF A LA PRESENCE
DE TERMITES**

(DECRET 2006-1114 du 5 SEPTEMBRE 2006). Arrêté du 7 mars 2012 modifiant l'arrêté du 29 mars 2007. Etabli en respect de la norme NF P 03-201 (février 2016)

A - N° de dossier : P4201

Date de la visite : 10/01/2023

Temps passé sur site : 1h00

Renseignements relatifs au bien

**Adresse : 18 Rue Nungesser 93100 MONTREUIL
Studio 4
1^{er} étage porte gauche**

Propriétaire

Nom - Prénom : M. GASIC Yvan

Commanditaire

SELARL LEOPOLD COUTURIER PUGET
Adresse : 24 Rue Godot de Moroy
CP - Ville : 75009 PARIS 9E ARRONDISSEMENT

Localisation et désignation du (ou des) bâtiment(s)

Date de construction : non communiquée

Références cadastrales : section CL n°59

Informations collectées auprès du donneur d'ordre :

Traitements antérieurs contre les termites : Non

Présence de termites dans le bâtiment : Non

Fourniture de la notice technique relatif à l'article R 112-4 du CCH si date du dépôt de la demande de permis de construire ou date d'engagement des travaux postérieure au 1/11/2006 : Non

Document(s) fourni(s) : Aucun

Désignation du (ou des) bâtiment(s) :

Nature :

Nbre de niveaux :

Nbre de niveaux (sous-sol, cave, vide sanitaire,...) :

Indication de la situation du lieu du constat en regard de l'existence ou non d'un arrêté préfectoral pris en application de l'article L 133-5 du CCH précisant les zones contaminées ou susceptibles de l'être à court terme : Inconnue



D – Identification de l'opérateur effectuant l'état relatif à la présence de termites

Raison sociale et nom de l'entreprise : SARL DUPOUY-FLAMENCOURT - G.E. - DPLG
Nom et prénom de l'opérateur : M. LEFEVRE
Adresse : 41, rue des Bois - 75019 PARIS 19E ARRONDISSEMENT
N° SIRET : 340 635 283 00021
Identification de sa compagnie d'assurance : MMA IARD Assurances mutuelles - MMA IARD
Numéro de police et date de validité : 118 263 431
Le présent rapport est établi par une personne dont les compétences sont certifiées par :
ICERT Parc EDONIA - Bât G. rue de la Terre Victoria - 35760 SAINT-GREGOIRE
n° de certification et date de validité : CPDI 1972 V006

E – Identification des parties de bâtiments visitées et résultats du diagnostic (identification des éléments infestés par les termites ou ayant été infestés et ceux qui ne le sont pas)

BATIMENTS et parties de bâtiments visités (a)	Sol	Mur	Plafond	OUVRAGES parties d'ouvrages et éléments examinés (b)	RESULTAT du diagnostic d'infestation (c)
Séjour	linoleum	Doublage placoplâtre	Faux plafond	plinthes carrelées	Absence d'indice d'infestation
salle d'eau wc	linoleum	Doublage placoplâtre	Faux plafond	plinthes carrelées	Absence d'indice d'infestation

(a) Identifier notamment chaque bâtiment et chacune des pièces du bâtiment.

(b) Identifier notamment : ossature, murs, planchers, escaliers, boiseries, plinthes, charpentes,...

(c) Mentionner les indices ou l'absence d'indices d'infestation de termites et en préciser la nature et la localisation.

F – Catégorie de termites en cause (termite souterrain, termite de bois sec ou termite arboricole)

BATIMENTS et parties de bâtiments visités (1)	INFESTATION (Indices, nature)
Séjour	Absence d'indice d'infestation de termites
salle d'eau wc	Absence d'indice d'infestation de termites

(1) Identifier notamment chaque bâtiment et chacune des pièces du bâtiment.

G – Identification des parties du bâtiment n'ayant pas pu être visitées et justification

Local	Justification
Aucun	

H – Identification des ouvrages, parties d'ouvrages et éléments qui n'ont pas été examinés et justification

Local	Justification
Aucun	



I – Constatations diverses

Aucune.

Les indices d'infestation des autres agents de dégradation biologique du bois sont notés de manière générale pour information du donneur d'ordre, il n'est donc pas nécessaire d'en indiquer la nature et le nombre. Cependant la situation de ces autres agents sera indiquée au regard des parties de bâtiments concernées. NOTE 1 Si le donneur d'ordre le souhaite, il fait réaliser une recherche de ces agents dont la méthodologie et les éléments sont décrits dans la norme NF P 03-200.

J – Moyens d'investigation utilisés

Examen visuel des parties visibles et accessibles. Sondage mécanique (poinçon) des bois visibles et accessibles.

Examen visuel des parties visibles et accessibles :

recherche visuelle d'indices d'infestations (cordonnets ou galeries-tunnels, termites, restes de termites, dégâts, etc.) sur les sols, murs, cloisons, plafonds et ensemble des éléments de bois ;

examen des produits celluloseux non rattachés au bâti (débris de bois, planches, cageots, papiers, cartons, etc.), posés à même le sol et recherche visuelle de présence ou d'indices de présence (dégâts sur éléments de bois, détérioration de livres, cartons etc.) ;

examen des matériaux non celluloseux rattachés au bâti et pouvant être altérés par les termites (matériaux d'isolation, gaines électriques, revêtement de sol ou muraux, etc.) ;

recherche et examen des zones propices au passage et/ou au développement des termites (caves, vides sanitaires, réseaux, arrivées et départs de fluides, regards, gaines, câblages, ventilation, joints de dilatation, espaces créés par le retrait entre les différents matériaux, fentes des éléments porteurs en bois etc.).

NOTE 1 L'examen des meubles est aussi un moyen utile d'investigation.

Sondage mécanique des bois visibles et accessibles :

sondage non destructif de l'ensemble des éléments en bois. Sur les éléments en bois dégradés les sondages sont approfondis et si nécessaire destructifs. Les éléments en bois en contact avec les maçonneries doivent faire l'objet de sondages rapprochés. Ne sont pas considérés comme sondages destructifs des altérations telles que celles résultant de l'utilisation de poinçons, de lames etc.

NOTE 2 L'examen des meubles est aussi un moyen utile d'investigation.

Les parties cachées ou inaccessibles susceptibles de présenter des indices d'infestations qui n'ont pas fait l'objet de sondage ni d'examen sont mentionnées dans le rapport de l'état relatif à la présence de termites.

K – Mentions

Le présent rapport n'a de valeur que pour la date de la visite et est exclusivement limité à l'état relatif à la présence de termites dans le bâtiment objet de la mission. Etabli en respect de la norme NF P 03-201 (février 2016). L'intervention n'a pas eu pour but de donner un diagnostic de la résistance mécanique des bois et matériaux.

NOTA 1 Dans le cas de la présence de termites, il est rappelé l'obligation de déclaration en mairie de l'infestation prévue aux articles L 133-4 et R 133-3 du code de la construction et de l'habitation.

NOTA 2 Conformément à l'article L271-6 du CCH, l'opérateur ayant réalisé cet état relatif à la présence de termites n'a aucun lien de nature à porter atteinte à son impartialité et à son indépendance ni avec le propriétaire ou son mandataire qui fait appel à lui, ni avec une entreprise pouvant réaliser des travaux sur des ouvrages pour lesquels il lui est demandé d'établir cet état.

NOTA 3 le présent rapport est établi par une personne dont les compétences sont certifiées par ICERT Parc EDONIA - Bât G. rue de la Terre Victoria - 35760 SAINT-GREGOIRE

L – Date d'établissement du rapport de l'état relatif à la présence de termites



S.A.R.L. DUPOUY-FLAMENCOURT
Géomètres Experts Fonciers D P L G
41, rue des Bois – 75019 PARIS –
Tél. 01.42.02.68.90 Fax. 01.42.02.75.03

Dossier : P4201
Date : 10/01/2023
Page : 4/4

Etat réalisé le 10/01/2023
Fait en nos locaux, le 10/01/2023
valable jusqu'au 09/07/2023.
Nom et prénom de l'opérateur :
M. LEFEVRE
Signature de l'opérateur

Le Géomètre- Expert





**RAPPORT DE L'ETAT DU BATIMENT RELATIF A LA PRESENCE
DE TERMITES**

(DECRET 2006-1114 du 5 SEPTEMBRE 2006). Arrêté du 7 mars 2012 modifiant l'arrêté du 29 mars 2007. Etabli en respect de la norme NF P 03-201 (février 2016)

A - N° de dossier : P4201

Date de la visite : 10/01/2023
Temps passé sur site : 1h00

Renseignements relatifs au bien

Adresse : 18 Rue Nungesser 93100 MONTREUIL
Studio 4
1^{er} étage porte droite

Propriétaire

Nom - Prénom : M. GASIC Yvan

Commanditaire

SELARL LEOPOLD COUTURIER PUGET
Adresse : 24 Rue Godot de Moroy
CP - Ville : 75009 PARIS 9E ARRONDISSEMENT

Localisation et désignation du (ou des) bâtiment(s)

Date de construction : non communiquée
Références cadastrales : section CL n°59
Informations collectées auprès du donneur d'ordre :
Traitements antérieurs contre les termites : Non
Présence de termites dans le bâtiment : Non
Fourniture de la notice technique relatif à l'article R 112-4 du CCH si date du dépôt de la demande de permis de construire ou date d'engagement des travaux postérieure au 1/11/2006 : Non
Document(s) fourni(s) : Aucun

Désignation du (ou des) bâtiment(s) :

Nature :

Nbre de niveaux :

Nbre de niveaux (sous-sol, cave, vide sanitaire,...) :

Indication de la situation du lieu du constat en regard de l'existence ou non d'un arrêté préfectoral pris en application de l'article L 133-5 du CCH précisant les zones contaminées ou susceptibles de l'être à court terme : Inconnue



D – Identification de l'opérateur effectuant l'état relatif à la présence de termites

Raison sociale et nom de l'entreprise : SARL DUPOUY-FLAMENCOURT - G.E. - DPLG
Nom et prénom de l'opérateur : M. LEFEVRE
Adresse : 41, rue des Bois - 75019 PARIS 19E ARRONDISSEMENT
N° SIRET : 340 635 283 00021
Identification de sa compagnie d'assurance : MMA IARD Assurances mutuelles - MMA IARD
Numéro de police et date de validité : 118 263 431
Le présent rapport est établi par une personne dont les compétences sont certifiées par :
ICERT Parc EDONIA - Bât G. rue de la Terre Victoria - 35760 SAINT-GREGOIRE
n° de certification et date de validité : CPDI 1972 V006

E – Identification des parties de bâtiments visitées et résultats du diagnostic (identification des éléments infestés par les termites ou ayant été infestés et ceux qui ne le sont pas)

BATIMENTS et parties de bâtiments visités (a)	Sol	Mur	Plafond	OUVRAGES parties d'ouvrages et éléments examinés (b)	RESULTAT du diagnostic d'infestation (c)
Séjour	linoleum	Doublage placoplâtre	Faux plafond	plinthes carrelées	Absence d'indice d'infestation
salle d'eau wc	linoleum	Doublage placoplâtre	Faux plafond	plinthes carrelées	Absence d'indice d'infestation

(a) Identifier notamment chaque bâtiment et chacune des pièces du bâtiment.

(b) Identifier notamment : ossature, murs, planchers, escaliers, boiseries, plinthes, charpentes,...

(c) Mentionner les indices ou l'absence d'indices d'infestation de termites et en préciser la nature et la localisation.

F – Catégorie de termites en cause (termite souterrain, termite de bois sec ou termite arboricole)

BATIMENTS et parties de bâtiments visités (1)	INFESTATION (Indices, nature)
Séjour	Absence d'indice d'infestation de termites
salle d'eau wc	Absence d'indice d'infestation de termites

(1) Identifier notamment chaque bâtiment et chacune des pièces du bâtiment.

G – Identification des parties du bâtiment n'ayant pas pu être visitées et justification

Local	Justification
Aucun	

H – Identification des ouvrages, parties d'ouvrages et éléments qui n'ont pas été examinés et justification

Local	Justification
Aucun	



I – Constatations diverses

Aucune.

Les indices d'infestation des autres agents de dégradation biologique du bois sont notés de manière générale pour information du donneur d'ordre, il n'est donc pas nécessaire d'en indiquer la nature et le nombre. Cependant la situation de ces autres agents sera indiquée au regard des parties de bâtiments concernées. NOTE 1 Si le donneur d'ordre le souhaite, il fait réaliser une recherche de ces agents dont la méthodologie et les éléments sont décrits dans la norme NF P 03-200.

J – Moyens d'investigation utilisés

Examen visuel des parties visibles et accessibles. Sondage mécanique (poinçon) des bois visibles et accessibles.

Examen visuel des parties visibles et accessibles :

recherche visuelle d'indices d'infestations (cordonnets ou galeries-tunnels, termites, restes de termites, dégâts, etc.) sur les sols, murs, cloisons, plafonds et ensemble des éléments de bois ;

examen des produits celluloseux non rattachés au bâti (débris de bois, planches, cageots, papiers, cartons, etc.), posés à même le sol et recherche visuelle de présence ou d'indices de présence (dégâts sur éléments de bois, détérioration de livres, cartons etc.) ;

examen des matériaux non celluloseux rattachés au bâti et pouvant être altérés par les termites (matériaux d'isolation, gaines électriques, revêtement de sol ou muraux, etc.) ;

recherche et examen des zones propices au passage et/ou au développement des termites (caves, vides sanitaires, réseaux, arrivées et départs de fluides, regards, gaines, câblages, ventilation, joints de dilatation, espaces créés par le retrait entre les différents matériaux, fentes des éléments porteurs en bois etc.).

NOTE 1 L'examen des meubles est aussi un moyen utile d'investigation.

Sondage mécanique des bois visibles et accessibles :

sondage non destructif de l'ensemble des éléments en bois. Sur les éléments en bois dégradés les sondages sont approfondis et si nécessaire destructifs. Les éléments en bois en contact avec les maçonneries doivent faire l'objet de sondages rapprochés. Ne sont pas considérés comme sondages destructifs des altérations telles que celles résultant de l'utilisation de poinçons, de lames etc.

NOTE 2 L'examen des meubles est aussi un moyen utile d'investigation.

Les parties cachées ou inaccessibles susceptibles de présenter des indices d'infestations qui n'ont pas fait l'objet de sondage ni d'examen sont mentionnées dans le rapport de l'état relatif à la présence de termites.

K – Mentions

Le présent rapport n'a de valeur que pour la date de la visite et est exclusivement limité à l'état relatif à la présence de termites dans le bâtiment objet de la mission. Etabli en respect de la norme NF P 03-201 (février 2016). L'intervention n'a pas eu pour but de donner un diagnostic de la résistance mécanique des bois et matériaux.

NOTA 1 Dans le cas de la présence de termites, il est rappelé l'obligation de déclaration en mairie de l'infestation prévue aux articles L 133-4 et R 133-3 du code de la construction et de l'habitation.

NOTA 2 Conformément à l'article L271-6 du CCH, l'opérateur ayant réalisé cet état relatif à la présence de termites n'a aucun lien de nature à porter atteinte à son impartialité et à son indépendance ni avec le propriétaire ou son mandataire qui fait appel à lui, ni avec une entreprise pouvant réaliser des travaux sur des ouvrages pour lesquels il lui est demandé d'établir cet état.

NOTA 3 le présent rapport est établi par une personne dont les compétences sont certifiées par ICERT Parc EDONIA - Bât G. rue de la Terre Victoria - 35760 SAINT-GREGOIRE

L – Date d'établissement du rapport de l'état relatif à la présence de termites



S.A.R.L. DUPOUY-FLAMENCOURT
Géomètres Experts Fonciers D P L G
41, rue des Bois – 75019 PARIS –
Tél. 01.42.02.68.90 Fax. 01.42.02.75.03

Dossier : P4201
Date : 10/01/2023
Page : 4/4

Etat réalisé le 10/01/2023
Fait en nos locaux, le 10/01/2023
valable jusqu'au 09/07/2023.
Nom et prénom de l'opérateur :
M. LEFEVRE
Signature de l'opérateur

Le Géomètre- Expert





**RAPPORT DE L'ETAT DU BATIMENT RELATIF A LA PRESENCE
DE TERMITES**

(DECRET 2006-1114 du 5 SEPTEMBRE 2006). Arrêté du 7 mars 2012 modifiant l'arrêté du 29 mars 2007. Etabli en respect de la norme NF P 03-201 (février 2016)

A - N° de dossier : P3501

Date de la visite : 10/01/2023
Temps passé sur site : 1h00

Renseignements relatifs au bien

Adresse : 18 Rue Nungesser 93100 MONTREUIL
Logement
rez-de-chaussée porte face

Propriétaire

Nom - Prénom : M. GASIC Yvan

Commanditaire

SELARL LEOPOLD COUTURIER PUGET
Adresse : 24 Rue Godot de Moroy
CP - Ville : 75009 PARIS 9E ARRONDISSEMENT

Localisation et désignation du (ou des) bâtiment(s)

Date de construction : non communiquée

Références cadastrales : section CL n°59

Informations collectées auprès du donneur d'ordre :

Traitements antérieurs contre les termites : Non

Présence de termites dans le bâtiment : Non

Fourniture de la notice technique relatif à l'article R 112-4 du CCH si date du dépôt de la demande de permis de construire ou date d'engagement des travaux postérieure au 1/11/2006 : Non

Document(s) fourni(s) : Aucun

Désignation du (ou des) bâtiment(s) :

Nature :

Nbre de niveaux :

Nbre de niveaux (sous-sol, cave, vide sanitaire,...) :

Indication de la situation du lieu du constat en regard de l'existence ou non d'un arrêté préfectoral pris en application de l'article L 133-5 du CCH précisant les zones contaminées ou susceptibles de l'être à court terme : Inconnue



D – Identification de l'opérateur effectuant l'état relatif à la présence de termites

Raison sociale et nom de l'entreprise : SARL DUPOUY-FLAMENCOURT - G.E. - DPLG
Nom et prénom de l'opérateur : M. LEFEVRE
Adresse : 41, rue des Bois - 75019 PARIS 19E ARRONDISSEMENT
N° SIRET : 340 635 283 00021
Identification de sa compagnie d'assurance : MMA IARD Assurances mutuelles - MMA IARD
Numéro de police et date de validité : 118 263 431
Le présent rapport est établi par une personne dont les compétences sont certifiées par :
ICERT Parc EDONIA - Bât G. rue de la Terre Victoria - 35760 SAINT-GREGOIRE
n° de certification et date de validité : CPDI 1972 V006

E – Identification des parties de bâtiments visitées et résultats du diagnostic (identification des éléments infestés par les termites ou ayant été infestés et ceux qui ne le sont pas)

BATIMENTS et parties de bâtiments visités (a)	Sol	Mur	Plafond	OUVRAGES parties d'ouvrages et éléments examinés (b)	RESULTAT du diagnostic d'infestation (c)
Séjour	Carrelage	Doublage placoplâtre	Faux plafond	plinthes carrelées	Absence d'indice d'infestation
Chambre	Carrelage	Doublage placoplâtre	Faux plafond	plinthes carrelées	Absence d'indice d'infestation
salle d'eau wc	Carrelage	Doublage placoplâtre	Faux plafond	plinthes carrelées	Absence d'indice d'infestation

(a) Identifier notamment chaque bâtiment et chacune des pièces du bâtiment.

(b) Identifier notamment : ossature, murs, planchers, escaliers, boiseries, plinthes, charpentes,...

(c) Mentionner les indices ou l'absence d'indices d'infestation de termites et en préciser la nature et la localisation.

F – Catégorie de termites en cause (termite souterrain, termite de bois sec ou termite arboricole)

BATIMENTS et parties de bâtiments visités (1)	INFESTATION (Indices, nature)
Séjour	Absence d'indice d'infestation de termites
Chambre	Absence d'indice d'infestation de termites
salle d'eau wc	Absence d'indice d'infestation de termites

(1) Identifier notamment chaque bâtiment et chacune des pièces du bâtiment.

G – Identification des parties du bâtiment n'ayant pas pu être visitées et justification

Local	Justification
Aucun	

H – Identification des ouvrages, parties d'ouvrages et éléments qui n'ont pas été examinés et justification



Local	Justification
Aucun	

I – Constatations diverses

Aucune.

Les indices d'infestation des autres agents de dégradation biologique du bois sont notés de manière générale pour information du donneur d'ordre, il n'est donc pas nécessaire d'en indiquer la nature et le nombre. Cependant la situation de ces autres agents sera indiquée au regard des parties de bâtiments concernées. NOTE 1 Si le donneur d'ordre le souhaite, il fait réaliser une recherche de ces agents dont la méthodologie et les éléments sont décrits dans la norme NF P 03-200.

J – Moyens d'investigation utilisés

Examen visuel des parties visibles et accessibles. Sondage mécanique (poinçon) des bois visibles et accessibles.

Examen visuel des parties visibles et accessibles :

recherche visuelle d'indices d'infestations (cordonnets ou galeries-tunnels, termites, restes de termites, dégâts, etc.) sur les sols, murs, cloisons, plafonds et ensemble des éléments de bois ;

examen des produits celluloseux non rattachés au bâti (débris de bois, planches, cageots, papiers, cartons, etc.), posés à même le sol et recherche visuelle de présence ou d'indices de présence (dégâts sur éléments de bois, détérioration de livres, cartons etc.) ;

examen des matériaux non celluloseux rattachés au bâti et pouvant être altérés par les termites (matériaux d'isolation, gaines électriques, revêtement de sol ou muraux, etc.) ;

recherche et examen des zones propices au passage et/ou au développement des termites (caves, vides sanitaires, réseaux, arrivées et départs de fluides, regards, gaines, câblages, ventilation, joints de dilatation, espaces créés par le retrait entre les différents matériaux, fentes des éléments porteurs en bois etc.).

NOTE 1 L'examen des meubles est aussi un moyen utile d'investigation.

Sondage mécanique des bois visibles et accessibles :

sondage non destructif de l'ensemble des éléments en bois. Sur les éléments en bois dégradés les sondages sont approfondis et si nécessaire destructifs. Les éléments en bois en contact avec les maçonneries doivent faire l'objet de sondages rapprochés. Ne sont pas considérés comme sondages destructifs des altérations telles que celles résultant de l'utilisation de poinçons, de lames etc.

NOTE 2 L'examen des meubles est aussi un moyen utile d'investigation.

Les parties cachées ou inaccessibles susceptibles de présenter des indices d'infestations qui n'ont pas fait l'objet de sondage ni d'examen sont mentionnées dans le rapport de l'état relatif à la présence de termites.

K – Mentions

Le présent rapport n'a de valeur que pour la date de la visite et est exclusivement limité à l'état relatif à la présence de termites dans le bâtiment objet de la mission. Etabli en respect de la norme NF P 03-201 (février 2016). L'intervention n'a pas eu pour but de donner un diagnostic de la résistance mécanique des bois et matériaux.

NOTA 1 Dans le cas de la présence de termites, il est rappelé l'obligation de déclaration en mairie de l'infestation prévue aux articles L 133-4 et R 133-3 du code de la construction et de l'habitation.

NOTA 2 Conformément à l'article L271-6 du CCH, l'opérateur ayant réalisé cet état relatif à la présence de termites n'a aucun lien de nature à porter atteinte à son impartialité et à son indépendance ni avec le propriétaire ou son mandataire qui fait appel à lui, ni avec une entreprise pouvant réaliser des travaux sur des ouvrages pour lesquels il lui est demandé d'établir cet état.

NOTA 3 le présent rapport est établi par une personne dont les compétences sont certifiées par ICERT Parc EDONIA - Bât G. rue de la Terre Victoria - 35760 SAINT-GREGOIRE

Diagnostiqueurs : Amiante – DPE – Plomb – Termites – Carrez/Boutin – Gaz – Electricité – E.R.P.

SARL DUPOUY-FLAMENCOURT - G.E. - DPLG 41, rue des Bois 75019 PARIS 19E ARRONDISSEMENT – Tél. : 01 42 02 68 90

Assurance : MMA IARD Assurances mutuelles - MMA IARD N° de contrat 118 263 431 - Certification délivrée par : ICERT

Numéro de dossier : P3501 - Page 3 sur 4



L – Date d'établissement du rapport de l'état relatif à la présence de termites

Etat réalisé le 10/01/2023
Fait en nos locaux, le 10/01/2023
valable jusqu'au 09/07/2023.
Nom et prénom de l'opérateur :
M. LEFEVRE
Signature de l'opérateur

Le Géomètre- Expert





**RAPPORT DE L'ETAT DU BATIMENT RELATIF A LA PRESENCE
DE TERMITES**

(DECRET 2006-1114 du 5 SEPTEMBRE 2006). Arrêté du 7 mars 2012 modifiant l'arrêté du 29 mars 2007. Etabli en respect de la norme NF P 03-201 (février 2016)

N° de dossier : **P4201**

Date de la visite : 10/01/2023

Temps passé sur site : 1h00

Renseignements relatifs au bien

**Adresse : 18 Rue Nungesser 93100 MONTREUIL
Studio 1
sous-sol à droite**

Propriétaire

Nom - Prénom : M. GASIC Yvan

Commanditaire

Nom - Prénom : SELARL LEOPOLD COUTURIER PUGET

Adresse : 24 Rue Godot de Moroy

CP - Ville : 75009 PARIS 9E ARRONDISSEMENT

18 Rue Nungesser 93100 MONTREUIL
SEINE SAINT DENIS
M. GASIC Yvan

Localisation et désignation du (ou des) bâtiment(s)

Date de construction :

Références cadastrales :

Informations collectées auprès du donneur d'ordre :

Traitements antérieurs contre les termites : Non

Présence de termites dans le bâtiment : Non

Fourniture de la notice technique relatif à l'article R 112-4 du CCH si date du dépôt de la demande de permis de construire ou date d'engagement des travaux postérieure au 1/11/2006 : Non

Document(s) fourni(s) : Aucun

Désignation du (ou des) bâtiment(s) :

Nature :

Nbre de niveaux :

Nbre de niveaux (sous-sol, cave, vide sanitaire,...) :

Indication de la situation du lieu du constat en regard de l'existence ou non d'un arrêté préfectoral pris en application de l'article L 133-5 du CCH précisant les zones contaminées ou susceptibles de l'être à court terme : Inconnue



D – Identification de l'opérateur effectuant l'état relatif à la présence de termites

Raison sociale et nom de l'entreprise : SARL DUPOUY-FLAMENCOURT - G.E. - DPLG
Nom et prénom de l'opérateur : M. LEFEVRE
Adresse : 41, rue des Bois - 75019 PARIS 19E ARRONDISSEMENT
N° SIRET : 340 635 283 00021
Identification de sa compagnie d'assurance : MMA IARD Assurances mutuelles - MMA IARD
Numéro de police et date de validité : 118 263 431
Le présent rapport est établi par une personne dont les compétences sont certifiées par :
ICERT Parc EDONIA - Bât G. rue de la Terre Victoria - 35760 SAINT-GREGOIRE
n° de certification et date de validité : CPDI 1972 V006

E – Identification des parties de bâtiments visitées et résultats du diagnostic (identification des éléments infestés par les termites ou ayant été infestés et ceux qui ne le sont pas)

BATIMENTS et parties de bâtiments visités (a)	Sol	Mur	Plafond	OUVRAGES parties d'ouvrages et éléments examinés (b)	RESULTAT du diagnostic d'infestation (c)
Studio	Carrelage	Doublage	Faux plafond	Boiseries	Absence d'indice d'infestation
sale d'eau wc	Carrelage	Doublage	Faux plafond	Boiseries	Absence d'indice d'infestation

(a) Identifier notamment chaque bâtiment et chacune des pièces du bâtiment.

(b) Identifier notamment : ossature, murs, planchers, escaliers, boiseries, plinthes, charpentes,...

(c) Mentionner les indices ou l'absence d'indices d'infestation de termites et en préciser la nature et la localisation.

F – Catégorie de termites en cause (termite souterrain, termite de bois sec ou termite arboricole)

BATIMENTS et parties de bâtiments visités (1)	INFESTATION (Indices, nature)
studio	Absence d'indice d'infestation de termites
sale d'eau wc	Absence d'indice d'infestation de termites

(1) Identifier notamment chaque bâtiment et chacune des pièces du bâtiment.

G – Identification des parties du bâtiment n'ayant pas pu être visitées et justification

Local	Justification
Aucun	

H – Identification des ouvrages, parties d'ouvrages et éléments qui n'ont pas été examinés et justification

Local	Justification
Aucun	



I – Constatations diverses

Aucune.

Les indices d'infestation des autres agents de dégradation biologique du bois sont notés de manière générale pour information du donneur d'ordre, il n'est donc pas nécessaire d'en indiquer la nature et le nombre. Cependant la situation de ces autres agents sera indiquée au regard des parties de bâtiments concernées. NOTE 1 Si le donneur d'ordre le souhaite, il fait réaliser une recherche de ces agents dont la méthodologie et les éléments sont décrits dans la norme NF P 03-200.

J – Moyens d'investigation utilisés

Examen visuel des parties visibles et accessibles. Sondage mécanique (poinçon) des bois visibles et accessibles. Examen visuel des parties visibles et accessibles : recherche visuelle d'indices d'infestations (cordonnets ou galeries-tunnels, termites, restes de termites, dégâts, etc.) sur les sols, murs, cloisons, plafonds et ensemble des éléments de bois ; examen des produits celluloseux non rattachés au bâti (débris de bois, planches, cageots, papiers, cartons, etc.), posés à même le sol et recherche visuelle de présence ou d'indices de présence (dégâts sur éléments de bois, détérioration de livres, cartons etc.) ; examen des matériaux non celluloseux rattachés au bâti et pouvant être altérés par les termites (matériaux d'isolation, gaines électriques, revêtement de sol ou muraux, etc.) ; recherche et examen des zones propices au passage et/ou au développement des termites (caves, vides sanitaires, réseaux, arrivées et départs de fluides, regards, gaines, câblages, ventilation, joints de dilatation, espaces créés par le retrait entre les différents matériaux, fentes des éléments porteurs en bois etc.). NOTE 1 L'examen des meubles est aussi un moyen utile d'investigation. Sondage mécanique des bois visibles et accessibles : sondage non destructif de l'ensemble des éléments en bois. Sur les éléments en bois dégradés les sondages sont approfondis et si nécessaire destructifs. Les éléments en bois en contact avec les maçonneries doivent faire l'objet de sondages rapprochés. Ne sont pas considérés comme sondages destructifs des altérations telles que celles résultant de l'utilisation de poinçons, de lames etc. NOTE 2 L'examen des meubles est aussi un moyen utile d'investigation. Les parties cachées ou inaccessibles susceptibles de présenter des indices d'infestations qui n'ont pas fait l'objet de sondage ni d'examen sont mentionnées dans le rapport de l'état relatif à la présence de termites.

K – Mentions

Le présent rapport n'a de valeur que pour la date de la visite et est exclusivement limité à l'état relatif à la présence de termites dans le bâtiment objet de la mission. Etabli en respect de la norme NF P 03-201 (février 2016). L'intervention n'a pas eu pour but de donner un diagnostic de la résistance mécanique des bois et matériaux.

NOTA 1 Dans le cas de la présence de termites, il est rappelé l'obligation de déclaration en mairie de l'infestation prévue aux articles L 133-4 et R 133-3 du code de la construction et de l'habitation.

NOTA 2 Conformément à l'article L271-6 du CCH, l'opérateur ayant réalisé cet état relatif à la présence de termites n'a aucun lien de nature à porter atteinte à son impartialité et à son indépendance ni avec le propriétaire ou son mandataire qui fait appel à lui, ni avec une entreprise pouvant réaliser des travaux sur des ouvrages pour lesquels il lui est demandé d'établir cet état.

NOTA 3 le présent rapport est établi par une personne dont les compétences sont certifiées par ICERT Parc EDONIA - Bât G. rue de la Terre Victoria - 35760 SAINT-GREGOIRE

L – Date d'établissement du rapport de l'état relatif à la présence de termites

Etat réalisé le 10/01/2023
Fait en nos locaux, le 10/01/2023
valable jusqu'au 09/07/2023.
Nom et prénom de l'opérateur :
M. LEFEVRE
Signature de l'opérateur

Le Géomètre- Expert





**RAPPORT DE L'ETAT DU BATIMENT RELATIF A LA PRESENCE
DE TERMITES**

(DECRET 2006-1114 du 5 SEPTEMBRE 2006). Arrêté du 7 mars 2012 modifiant l'arrêté du 29 mars 2007. Etabli en respect de la norme NF P 03-201 (février 2016)

N° de dossier : **P4201**

Date de la visite : 10/01/2023

Temps passé sur site : 1h00

Renseignements relatifs au bien

**Adresse : 18 Rue Nungesser 93100 MONTREUIL
Studio 1
sous-sol à gauche**

Propriétaire

Nom - Prénom : M. GASIC Yvan

Commanditaire

Nom - Prénom : SELARL LEOPOLD COUTURIER PUGET

Adresse : 24 Rue Godot de Moroy

CP - Ville : 75009 PARIS 9E ARRONDISSEMENT

18 Rue Nungesser 93100 MONTREUIL
SEINE SAINT DENIS
M. GASIC Yvan

Localisation et désignation du (ou des) bâtiment(s)

:
Date de construction :
Références cadastrales :
Informations collectées auprès du donneur d'ordre :
Traitements antérieurs contre les termites : Non
Présence de termites dans le bâtiment : Non
Fourniture de la notice technique relatif à l'article R 112-4 du CCH si date du dépôt de la demande de permis de construire ou date d'engagement des travaux postérieure au 1/11/2006 : Non
Document(s) fourni(s) : Aucun
Désignation du (ou des) bâtiment(s) :
Nature :
Nbre de niveaux :
Nbre de niveaux (sous-sol, cave, vide sanitaire,...) :
Indication de la situation du lieu du constat en regard de l'existence ou non d'un arrêté préfectoral pris en application de l'article L 133-5 du CCH précisant les zones contaminées ou susceptibles de l'être à court terme : Inconnue



D – Identification de l'opérateur effectuant l'état relatif à la présence de termites

Raison sociale et nom de l'entreprise : SARL DUPOUY-FLAMENCOURT - G.E. - DPLG
Nom et prénom de l'opérateur : M. LEFEVRE
Adresse : 41, rue des Bois - 75019 PARIS 19E ARRONDISSEMENT
N° SIRET : 340 635 283 00021
Identification de sa compagnie d'assurance : MMA IARD Assurances mutuelles - MMA IARD
Numéro de police et date de validité : 118 263 431
Le présent rapport est établi par une personne dont les compétences sont certifiées par :
ICERT Parc EDONIA - Bât G. rue de la Terre Victoria - 35760 SAINT-GREGOIRE
n° de certification et date de validité : CPDI 1972 V006

E – Identification des parties de bâtiments visitées et résultats du diagnostic (identification des éléments infestés par les termites ou ayant été infestés et ceux qui ne le sont pas)

BATIMENTS et parties de bâtiments visités (a)	Sol	Mur	Plafond	OUVRAGES parties d'ouvrages et éléments examinés (b)	RESULTAT du diagnostic d'infestation (c)
Studio	Carrelage	Doublage	Faux plafond	Boiseries	Absence d'indice d'infestation
sale d'eau wc	Carrelage	Doublage	Faux plafond	Boiseries	Absence d'indice d'infestation

(a) Identifier notamment chaque bâtiment et chacune des pièces du bâtiment.

(b) Identifier notamment : ossature, murs, planchers, escaliers, boiseries, plinthes, charpentes,...

(c) Mentionner les indices ou l'absence d'indices d'infestation de termites et en préciser la nature et la localisation.

F – Catégorie de termites en cause (termite souterrain, termite de bois sec ou termite arboricole)

BATIMENTS et parties de bâtiments visités (1)	INFESTATION (Indices, nature)
studio	Absence d'indice d'infestation de termites
sale d'eau wc	Absence d'indice d'infestation de termites

(1) Identifier notamment chaque bâtiment et chacune des pièces du bâtiment.

G – Identification des parties du bâtiment n'ayant pas pu être visitées et justification

Local	Justification
Aucun	

H – Identification des ouvrages, parties d'ouvrages et éléments qui n'ont pas été examinés et justification

Local	Justification
Aucun	



I – Constatations diverses

Aucune.

Les indices d'infestation des autres agents de dégradation biologique du bois sont notés de manière générale pour information du donneur d'ordre, il n'est donc pas nécessaire d'en indiquer la nature et le nombre. Cependant la situation de ces autres agents sera indiquée au regard des parties de bâtiments concernées. NOTE 1 Si le donneur d'ordre le souhaite, il fait réaliser une recherche de ces agents dont la méthodologie et les éléments sont décrits dans la norme NF P 03-200.

J – Moyens d'investigation utilisés

Examen visuel des parties visibles et accessibles. Sondage mécanique (poinçon) des bois visibles et accessibles. Examen visuel des parties visibles et accessibles : recherche visuelle d'indices d'infestations (cordonnets ou galeries-tunnels, termites, restes de termites, dégâts, etc.) sur les sols, murs, cloisons, plafonds et ensemble des éléments de bois ; examen des produits celluloseux non rattachés au bâti (débris de bois, planches, cageots, papiers, cartons, etc.), posés à même le sol et recherche visuelle de présence ou d'indices de présence (dégâts sur éléments de bois, détérioration de livres, cartons etc.) ; examen des matériaux non celluloseux rattachés au bâti et pouvant être altérés par les termites (matériaux d'isolation, gaines électriques, revêtement de sol ou muraux, etc.) ; recherche et examen des zones propices au passage et/ou au développement des termites (caves, vides sanitaires, réseaux, arrivées et départs de fluides, regards, gaines, câblages, ventilation, joints de dilatation, espaces créés par le retrait entre les différents matériaux, fentes des éléments porteurs en bois etc.). NOTE 1 L'examen des meubles est aussi un moyen utile d'investigation. Sondage mécanique des bois visibles et accessibles : sondage non destructif de l'ensemble des éléments en bois. Sur les éléments en bois dégradés les sondages sont approfondis et si nécessaire destructifs. Les éléments en bois en contact avec les maçonneries doivent faire l'objet de sondages rapprochés. Ne sont pas considérés comme sondages destructifs des altérations telles que celles résultant de l'utilisation de poinçons, de lames etc. NOTE 2 L'examen des meubles est aussi un moyen utile d'investigation. Les parties cachées ou inaccessibles susceptibles de présenter des indices d'infestations qui n'ont pas fait l'objet de sondage ni d'examen sont mentionnées dans le rapport de l'état relatif à la présence de termites.

K – Mentions

Le présent rapport n'a de valeur que pour la date de la visite et est exclusivement limité à l'état relatif à la présence de termites dans le bâtiment objet de la mission. Etabli en respect de la norme NF P 03-201 (février 2016). L'intervention n'a pas eu pour but de donner un diagnostic de la résistance mécanique des bois et matériaux.

NOTA 1 Dans le cas de la présence de termites, il est rappelé l'obligation de déclaration en mairie de l'infestation prévue aux articles L 133-4 et R 133-3 du code de la construction et de l'habitation.


NOTA 2 Conformément à l'article L271-6 du CCH, l'opérateur ayant réalisé cet état relatif à la présence de termites n'a aucun lien de nature à porter atteinte à son impartialité et à son indépendance ni avec le propriétaire ou son mandataire qui fait appel à lui, ni avec une entreprise pouvant réaliser des travaux sur des ouvrages pour lesquels il lui est demandé d'établir cet état.

NOTA 3 le présent rapport est établi par une personne dont les compétences sont certifiées par ICERT Parc EDONIA - Bât G. rue de la Terre Victoria - 35760 SAINT-GREGOIRE

L – Date d'établissement du rapport de l'état relatif à la présence de termites

Etat réalisé le 10/01/2023
Fait en nos locaux, le 10/01/2023
valable jusqu'au 09/07/2023.
Nom et prénom de l'opérateur :
M. LEFEVRE
Signature de l'opérateur

Le Géomètre-Expert





**RAPPORT DE L'ETAT DU BATIMENT RELATIF A LA PRESENCE
DE TERMITES**

(DECRET 2006-1114 du 5 SEPTEMBRE 2006). Arrêté du 7 mars 2012 modifiant l'arrêté du 29 mars 2007. Etabli en respect de la norme NF P 03-201 (février 2016)

N° de dossier : **P4201**

Date de la visite : 10/01/2023

Temps passé sur site : 1h00

Renseignements relatifs au bien

**Adresse : 18 Rue Nungesser 93100 MONTREUIL
local au sous-sol accès a droite dans la cour**

Propriétaire

Nom - Prénom : M. GASIC Yvan

Commanditaire

Nom - Prénom : SELARL LEOPOLD COUTURIER PUGET

Adresse : 24 Rue Godot de Moroy

CP - Ville : 75009 PARIS 9E ARRONDISSEMENT

18 Rue Nungesser 93100 MONTREUIL
SEINE SAINT DENIS
M. GASIC Yvan

Localisation et désignation du (ou des) bâtiment(s)

:
Date de construction :
Références cadastrales :
Informations collectées auprès du donneur d'ordre :
Traitements antérieurs contre les termites : Non
Présence de termites dans le bâtiment : Non
Fourniture de la notice technique relatif à l'article R 112-4 du CCH si date du dépôt de la demande de permis de construire ou date d'engagement des travaux postérieure au 1/11/2006 : Non
Document(s) fourni(s) : Aucun
Désignation du (ou des) bâtiment(s) :
Nature :
Nbre de niveaux :
Nbre de niveaux (sous-sol, cave, vide sanitaire,...) :
Indication de la situation du lieu du constat en regard de l'existence ou non d'un arrêté préfectoral pris en application de l'article L 133-5 du CCH précisant les zones contaminées ou susceptibles de l'être à court terme : Inconnue



D – Identification de l'opérateur effectuant l'état relatif à la présence de termites

Raison sociale et nom de l'entreprise : SARL DUPOUY-FLAMENCOURT - G.E. - DPLG
Nom et prénom de l'opérateur : M. LEFEVRE
Adresse : 41, rue des Bois - 75019 PARIS 19E ARRONDISSEMENT
N° SIRET : 340 635 283 00021
Identification de sa compagnie d'assurance : MMA IARD Assurances mutuelles - MMA IARD
Numéro de police et date de validité : 118 263 431
Le présent rapport est établi par une personne dont les compétences sont certifiées par :
ICERT Parc EDONIA - Bât G. rue de la Terre Victoria - 35760 SAINT-GREGOIRE
n° de certification et date de validité : CPDI 1972 V006

E – Identification des parties de bâtiments visitées et résultats du diagnostic (identification des éléments infestés par les termites ou ayant été infestés et ceux qui ne le sont pas)

BATIMENTS et parties de bâtiments visités (a)	Sol	Mur	Plafond	OUVRAGES parties d'ouvrages et éléments examinés (b)	RESULTAT du diagnostic d'infestation (c)
pièce 1	Carrelage	Doublage	Faux plafond	Boiseries	Absence d'indice d'infestation
pièce 2	Carrelage	Doublage	Faux plafond	Boiseries	Absence d'indice d'infestation

(a) Identifier notamment chaque bâtiment et chacune des pièces du bâtiment.

(b) Identifier notamment : ossature, murs, planchers, escaliers, boiseries, plinthes, charpentes,...

(c) Mentionner les indices ou l'absence d'indices d'infestation de termites et en préciser la nature et la localisation.

F – Catégorie de termites en cause (termite souterrain, termite de bois sec ou termite arboricole)

BATIMENTS et parties de bâtiments visités (1)	INFESTATION (Indices, nature)
pièce 1	Absence d'indice d'infestation de termites
pièce 2	Absence d'indice d'infestation de termites

(1) Identifier notamment chaque bâtiment et chacune des pièces du bâtiment.

G – Identification des parties du bâtiment n'ayant pas pu être visitées et justification

Local	Justification
Aucun	

H – Identification des ouvrages, parties d'ouvrages et éléments qui n'ont pas été examinés et justification

Local	Justification
Aucun	



I – Constatations diverses

Aucune.

Les indices d'infestation des autres agents de dégradation biologique du bois sont notés de manière générale pour information du donneur d'ordre, il n'est donc pas nécessaire d'en indiquer la nature et le nombre. Cependant la situation de ces autres agents sera indiquée au regard des parties de bâtiments concernées. NOTE 1 Si le donneur d'ordre le souhaite, il fait réaliser une recherche de ces agents dont la méthodologie et les éléments sont décrits dans la norme NF P 03-200.

J – Moyens d'investigation utilisés

Examen visuel des parties visibles et accessibles. Sondage mécanique (poinçon) des bois visibles et accessibles. Examen visuel des parties visibles et accessibles : recherche visuelle d'indices d'infestations (cordonnets ou galeries-tunnels, termites, restes de termites, dégâts, etc.) sur les sols, murs, cloisons, plafonds et ensemble des éléments de bois ; examen des produits celluloses non rattachés au bâti (débris de bois, planches, cageots, papiers, cartons, etc.), posés à même le sol et recherche visuelle de présence ou d'indices de présence (dégâts sur éléments de bois, détérioration de livres, cartons etc.) ; examen des matériaux non celluloses rattachés au bâti et pouvant être altérés par les termites (matériaux d'isolation, gaines électriques, revêtement de sol ou muraux, etc.) ; recherche et examen des zones propices au passage et/ou au développement des termites (caves, vides sanitaires, réseaux, arrivées et départs de fluides, regards, gaines, câblages, ventilation, joints de dilatation, espaces créés par le retrait entre les différents matériaux, fentes des éléments porteurs en bois etc.). NOTE 1 L'examen des meubles est aussi un moyen utile d'investigation. Sondage mécanique des bois visibles et accessibles : sondage non destructif de l'ensemble des éléments en bois. Sur les éléments en bois dégradés les sondages sont approfondis et si nécessaire destructifs. Les éléments en bois en contact avec les maçonneries doivent faire l'objet de sondages rapprochés. Ne sont pas considérés comme sondages destructifs des altérations telles que celles résultant de l'utilisation de poinçons, de lames etc. NOTE 2 L'examen des meubles est aussi un moyen utile d'investigation. Les parties cachées ou inaccessibles susceptibles de présenter des indices d'infestations qui n'ont pas fait l'objet de sondage ni d'examen sont mentionnées dans le rapport de l'état relatif à la présence de termites.

K – Mentions

Le présent rapport n'a de valeur que pour la date de la visite et est exclusivement limité à l'état relatif à la présence de termites dans le bâtiment objet de la mission. Etabli en respect de la norme NF P 03-201 (février 2016). L'intervention n'a pas eu pour but de donner un diagnostic de la résistance mécanique des bois et matériaux.

NOTA 1 Dans le cas de la présence de termites, il est rappelé l'obligation de déclaration en mairie de l'infestation prévue aux articles L 133-4 et R 133-3 du code de la construction et de l'habitation.

NOTA 2 Conformément à l'article L271-6 du CCH, l'opérateur ayant réalisé cet état relatif à la présence de termites n'a aucun lien de nature à porter atteinte à son impartialité et à son indépendance ni avec le propriétaire ou son mandataire qui fait appel à lui, ni avec une entreprise pouvant réaliser des travaux sur des ouvrages pour lesquels il lui est demandé d'établir cet état.

NOTA 3 le présent rapport est établi par une personne dont les compétences sont certifiées par ICERT Parc EDONIA - Bât G. rue de la Terre Victoria - 35760 SAINT-GREGOIRE

L – Date d'établissement du rapport de l'état relatif à la présence de termites

Etat réalisé le 10/01/2023
Fait en nos locaux, le 10/01/2023
valable jusqu'au 09/07/2023.
Nom et prénom de l'opérateur :
M. LEFEVRE
Signature de l'opérateur

Le Géomètre- Expert





RAPPORT DE L'ETAT DE L'INSTALLATION INTERIEURE D'ELECTRICITE D'IMMEUBLE(S) A USAGE D'HABITATION

La présente mission consiste à établir un Etat des Installations électriques à usage domestique conformément à la législation en vigueur :

Article L134-7 et R 134-10 à R134-13 du code de la construction et de l'habitation. Décret n° 2008-384 du 22 avril 2008 relatif à l'état de l'installation intérieure d'électricité dans les immeubles à usage d'habitation. Loi n° 89-462 du 6 juillet 1989 tendant à améliorer les rapports locatifs et portant modification de la loi n° 86-1290 du 23 décembre 1986 (Article 3-3). Décret 2016-1105 du 11 août 2016 relatif à l'état de l'installation intérieure d'électricité dans les logements en location. Arrêté du 28 septembre 2017 définissant le modèle et la méthode de réalisation de l'état de l'installation intérieure d'électricité dans les immeubles à usage d'habitation. Norme ou spécification technique utilisée : NF C16-600, de juillet 2017.

=> Nous ne retenons de cette norme que les points n'entrant pas en contradiction avec l'arrêté du 28 septembre 2017, dont notamment les numéros d'article et les libellés d'anomalie (non définis dans l'arrêté), ainsi que les adéquations non précisées dans l'arrêté

N° de dossier : P4201	Date de visite : 10/01/2023 Limites de validité : 09/01/2026
Renseignements relatifs au bien	
Adresse : 18 Rue Nungesser 93100 MONTREUIL Logement rez-de-chaussée porte face	
Propriétaire	
Nom - Prénom : M. GASIC Yvan	
Commanditaire	
Nom - Prénom : SELARL LEOPOLD COUTURIER PUGET Adresse : 24 Rue Godot de Moroy CP - Ville : 75009 PARIS 9E ARRONDISSEMENT	
1 - Désignation et description du local d'habitation et de ses dépendances	
Localisation du ou des immeubles bâtis Département : 93100 - Commune : MONTREUIL Adresse (et lieudit) : 18 Rue Nungesser Référence(s) cadastrale(s) : section CL n°59 Date ou année de construction : - Date ou année de l'installation : Plus de quinze ans Distributeur d'électricité : EDF	
3 – Identification de l'opérateur ayant réalisé l'intervention et signé le rapport	
Identité de l'opérateur : Nom et prénom : M. LEFEVRE Dont les compétences sont certifiées par ICERT numéro de certificat de compétence (avec date de délivrance du et jusqu'au) : CPDI 1972 V006 Nom et raison sociale de l'entreprise : SARL DUPOUY-FLAMENCOURT - G.E. - DPLG Adresse de l'entreprise : 41, rue des Bois 75019 PARIS 19E ARRONDISSEMENT N° SIRET : 340 635 283 00021 Désignation de la compagnie d'assurance : MMA IARD Assurances mutuelles - MMA IARD 14, boulevard Marie et Alexandre Oyon 72000 LE MANS N° de police et date de validité : 118 263 431	



4 – Rappel des limites du champs de réalisation de l'état de l'installation intérieure d'électricité

L'état de l'installation intérieure d'électricité porte sur l'ensemble de l'installation intérieure d'électricité à basse tension des locaux à usage d'habitation située en aval de l'appareil général de commande et de protection de cette installation. Il ne concerne pas les matériels d'utilisation amovibles, ni les circuits internes des matériels d'utilisation fixes, destinés à être reliés à l'installation électrique fixe, ni les installations de production ou de stockage par batteries d'énergie électrique du générateur jusqu'au point d'injection au réseau public de distribution d'énergie ou au point de raccordement à l'installation intérieure. Il ne concerne pas non plus les circuits de téléphonie, de télévision, de réseau informatique, de vidéophonie, de centrale d'alarme, etc., lorsqu'ils sont alimentés en régime permanent sous une tension inférieure ou égale à 50 V en courant alternatif et 120 V en courant continu. L'intervention de l'opérateur réalisant l'état de l'installation intérieure d'électricité ne porte que sur les constituants visibles, visitables, de l'installation au moment du diagnostic. Elle s'effectue sans démontage de l'installation électrique (hormis le démontage des capots des tableaux électriques lorsque cela est possible) ni destruction des isolants des câbles. Des éléments dangereux de l'installation intérieure d'électricité peuvent ne pas être repérés, notamment : les parties de l'installation électrique non visibles (incorporées dans le gros œuvre ou le second œuvre ou masquées par du mobilier) ou nécessitant un démontage ou une détérioration pour pouvoir y accéder (boîtes de connexion, conduits, plinthes, goulottes, huisseries, éléments chauffants incorporés dans la maçonnerie, luminaires des piscines plus particulièrement) ; les parties non visibles ou non accessibles des tableaux électriques après démontage de leur capot ; inadéquation entre le courant assigné (calibre) des dispositifs de protection contre les surintensités et la section des conducteurs sur toute la longueur des circuits

5 – Conclusion relative à l'évaluation des risques pouvant porter atteinte à la sécurité des personnes

Anomalies avérées selon les domaines suivants :

- 1 – Appareil général de commande et de protection et son accessibilité
- 2 – Dispositif de protection différentiel à l'origine de l'installation / Prise de terre et installation de mise à la terre.
- 3 – Dispositif de protection contre les surintensités adapté à la section des conducteurs, sur chaque circuit.
- 4 – La liaison équipotentielle et installation électrique adaptées aux conditions particulières des locaux contenant une douche ou une baignoire.
- 5 – Matériels électriques présentent des risques de contacts directs avec des éléments sous tension – Protection mécanique des conducteurs
- 6 – Matériels électriques vétustes, inadaptés à l'usage.

Installations particulières :

- P1, P2. Appareil d'utilisation situés dans des parties communes et alimentés depuis la partie privative ou inversement.
- P3. Piscine privée, ou bassin de fontaine

Informations complémentaires :

- IC. Socles de prise de courant, dispositif à courant différentiel résiduel à haute sensibilité.

Détail des anomalies identifiées et installations particulières

N° article (1)	Libellé et localisation (*) des anomalies	N° article (2)	Libellé des mesures compensatoires (3) correctement mises en œuvre
B1.3 a	Il n'existe pas de dispositif assurant la coupure d'urgence à l'origine de (ou de chaque) l'installation électrique.		
B6.3.1a	Local contenant une baignoire ou une douche : l'installation		



	électrique ne répond pas aux prescriptions particulières appliquées à ce local (adéquation entre l'emplacement où est installé le matériel électrique et les caractéristiques de ce dernier – respect des règles de protection contre les chocs électriques liées aux zones).		
B7.3a	L'enveloppe d'au moins un matériel est manquante ou détériorée.		
B7.3d	L'installation électrique comporte au moins une connexion avec une partie active nue sous tension accessible.		
B7.3e	L'installation électrique comporte au moins un dispositif de protection avec une partie active nue sous tension accessible.		

- (1) Référence des anomalies selon la norme ou la spécification technique utilisée.
(2) Référence des mesures compensatoires selon la norme ou la spécification technique utilisée.
(3) Une mesure compensatoire est une mesure qui permet de limiter un risque de choc électrique lorsque les règles fondamentales de sécurité ne peuvent s'appliquer pleinement pour des raisons soit économiques, soit techniques, soit administratives. Le n° d'article et le libellé de la mesure compensatoire sont indiqués en regard de l'anomalie concernée.

* Avertissement : la localisation des anomalies n'est pas exhaustive. Il est admis que l'opérateur de diagnostic ne procède à la localisation que d'une anomalie par point de contrôle. Toutefois, cet avertissement ne concerne pas le test de déclenchement des dispositifs différentiels. En cas de présence d'anomalies identifiées, consulter, dans les meilleurs délais, un installateur électricien qualifié.

Détail des informations complémentaires

N° article (1)	Libellé des informations
B11.a1	L'ensemble de l'installation électrique est protégé par au moins un dispositif différentiel à haute sensibilité < ou égal 30 mA.

- (1) Référence des informations complémentaires selon la norme ou la spécification technique utilisée

6 – Avertissement particulier

N° article ⁽¹⁾	Libellé des points de contrôle n'ayant pu être vérifiés selon l'Annexe C	Motifs
---------------------------	--	--------

Autres constatations diverses :

N° article ⁽¹⁾	Libellé des constatations diverses	Type et commentaires des constatations diverses
	Aucune	

- (1) Référence des constatations diverses selon la norme ou la spécification technique utilisée



7 – Conclusion relative à l'évaluation des risques relevant du devoir de conseil de professionnel

Les risques liés à une installation électrique dangereuse sont nombreux et peuvent avoir des conséquences dramatiques. Ne vous fiez pas à une installation électrique qui fonctionne. L'usure ou des modifications de l'installation ont pu rendre votre installation dangereuse. Les technologies et la réglementation évolue dans ce domaine régulièrement. Une installation en conformité il y a quelques années peut donc présenter des risques. Voici quelques règles (non exhaustives) à respecter : faite lever les anomalies, indiquées dans ce rapport, par un professionnel qualifié, dans le cadre d'une mise en sécurité de l'installation ne jamais intervenir sur une installation électrique sans avoir au préalable coupé le courant au disjoncteur général (même pour changer une ampoule), ne pas démonter le matériel électrique type disjoncteur de branchement, faire changer immédiatement les appareils ou matériels électriques endommagés (prise de courant, interrupteur, fil dénudé), ne pas percer un mur sans vous assurer de l'absence de conducteurs électriques encastrés, respecter, le cas échéant, le calibre des fusibles pour tout changement (et n'utiliser que des fusibles conformes à la réglementation), ne toucher aucun appareil électrique avec des mains mouillées ou les pieds dans l'eau, ne pas tirer sur les fils d'alimentation de vos appareils, notamment pour les débrancher limiter au maximum l'utilisation des rallonges et prises multiples, manœuvrer régulièrement le cas échéant les boutons test de vos disjoncteurs différentiels, faites entretenir régulièrement votre installation par un électricien qualifié. Lorsqu'une personne est électrisée, couper le courant au disjoncteur, éloigner la personne électrisée inconsciente de la source électrique à l'aide d'un objet non conducteur (bois très sec, plastique), en s'isolant soi-même pour ne pas courir le risque de l'électrocution en chaîne et appeler les secours.

Validation

Le diagnostic s'est déroulé sans déplacement de meubles et sans démontage de l'installation. Notre visite porte sur les parties de l'installation visibles et accessibles.
En cas de présence d'anomalies, nous vous recommandons de faire réaliser, dans les meilleurs délais et par un installateur électricien qualifié, les travaux permettant de lever au moins les anomalies relevées
Nous attirons votre attention sur le fait que votre responsabilité en tant que propriétaire reste pleinement engagée en cas d'accident ou d'incident sur tout ou partie de l'installation, contrôlée ou non. Nous vous rappelons que notre responsabilité d'opérateur de diagnostic est limitée aux points effectivement vérifiés et que les contrôles réalisés ne préjugent pas de la conformité de l'installation.

Visite effectuée le : 27/08/2019
Etat rédigé à PARIS, le 27/08/2019

Le Géomètre- Expert

Nom et prénom de l'opérateur :
M. LEFEVRE





8 – Explications détaillées relatives aux risques encourus

Description des risques encourus en fonction des anomalies identifiées

Appareil général de commande et de protection (1⁽¹⁾ / B1⁽²⁾) :

cet appareil, accessible à l'intérieur du logement, permet d'interrompre, en cas d'urgence, en un lieu unique, connu et accessible, la totalité de la fourniture de l'alimentation électrique. Son absence, son inaccessibilité ou un appareil inadapté ne permet pas d'assurer cette fonction de coupure en cas de danger (risque d'électrisation, voire d'électrocution), d'incendie ou d'intervention sur l'installation électrique.

Dispositif de protection différentielle à l'origine de l'installation (2⁽¹⁾ / B2⁽²⁾) :

ce dispositif permet de protéger les personnes contre les risques de choc électrique lors d'un défaut d'isolement sur un matériel électrique. Son absence ou son mauvais fonctionnement peut être la cause d'une électrisation, voire d'une électrocution.

Prise de terre et installation de mise à la terre (2⁽¹⁾ / B3⁽²⁾) :

ces éléments permettent, lors d'un défaut d'isolement sur un matériel électrique, de dévier à la terre le courant de défaut dangereux qui en résulte. L'absence de ces éléments ou leur inexistence partielle peut être la cause d'une électrisation, voire d'une électrocution.

Dispositif de protection contre les surintensités (3⁽¹⁾ / B4⁽²⁾) :

les disjoncteurs divisionnaires ou coupe-circuits à cartouche fusible, à l'origine de chaque circuit, permettent de protéger les conducteurs et câbles électriques contre les échauffements anormaux dus aux surcharges ou courts-circuits. L'absence de ces dispositifs de protection ou leur calibre trop élevé peut être à l'origine d'incendies.

Liaison équipotentielle dans les locaux contenant une baignoire ou une douche (4⁽¹⁾ / B5⁽²⁾) :

elle permet d'éviter, lors d'un défaut, que le corps humain ne soit traversé par un courant électrique dangereux. Son absence privilégie, en cas de défaut, l'écoulement du courant électrique par le corps humain, ce qui peut être la cause d'une électrisation, voire d'une électrocution.

Conditions particulières des locaux contenant une baignoire ou une douche (4⁽¹⁾ - B6⁽²⁾) :

les règles de mise en œuvre de l'installation électrique à l'intérieur de tels locaux permettent de limiter le risque de chocs électriques, du fait de la réduction de la résistance électrique du corps humain lorsque celui-ci est mouillé ou immergé. Le non-respect de celles-ci peut être la cause d'une électrisation, voire d'une électrocution.

Matériels électriques présentant des risques de contact direct (5⁽¹⁾ - B7⁽²⁾) :

les matériels électriques dont des parties nues sous tension sont accessibles (matériels électriques anciens, fils électriques dénudés, bornes de connexion non placées dans une boîte équipée d'un couvercle, matériels électriques cassés...) présentent d'importants risques d'électrisation, voire d'électrocution.

Matériels électriques vétustes ou inadaptés à l'usage (6⁽¹⁾ - B8⁽²⁾) :

ces matériels électriques, lorsqu'ils sont trop anciens, n'assurent pas une protection satisfaisante contre l'accès aux parties nues sous tension ou ne possèdent plus un niveau d'isolement suffisant. Lorsqu'ils ne sont pas adaptés à l'usage que l'on veut en faire, ils deviennent très dangereux lors de leur utilisation. Dans les deux cas, ces matériels présentent d'importants risques d'électrisation, voire d'électrocution.

Appareils d'utilisation situés dans des parties communes et alimentés depuis les parties privatives (P1, P2⁽¹⁾ - B9⁽²⁾) :

lorsque l'installation électrique issue de la partie privative n'est pas mise en œuvre correctement, le contact d'une personne avec la masse d'un matériel électrique en défaut ou une partie active sous tension peut être la cause d'électrisation, voire d'électrocution.

Piscine privée ou bassin de fontaine (P3⁽¹⁾ - B10⁽²⁾) :

les règles de mise en œuvre de l'installation électrique et des équipements associés à la piscine ou au bassin de fontaine permettent de limiter le risque de chocs électriques, du fait de la réduction de la résistance électrique du corps humain lorsque celui-ci est mouillé ou immergé. Le non-respect de celles-ci peut être la cause d'une électrisation, voire d'une électrocution.

Informations complémentaires (IC⁽¹⁾ - B11⁽²⁾) :

Dispositif(s) différentiel(s) à haute sensibilité protégeant tout ou partie de l'installation électrique :

l'objectif est d'assurer rapidement la coupure du courant de l'installation électrique ou du circuit concerné, dès l'apparition d'un courant de défaut même de faible valeur. C'est le cas notamment lors de la défaillance occasionnelle (telle que l'usure normale ou anormale des matériels, l'imprudence ou le défaut d'entretien, la rupture du conducteur de mise à la terre d'un matériel électrique, etc.) des mesures classiques de protection contre les risques d'électrisation, voire d'électrocution.

Socles de prise de courant de type à obturateurs :

l'objectif est d'éviter l'introduction, en particulier par un enfant, d'un objet dans une alvéole d'un socle de prise de courant sous tension pouvant entraîner des brûlures graves et/ ou l'électrisation, voire l'électrocution.

Socles de prise de courant de type à puits :



la présence d'un puits au niveau d'un socle de prise de courant évite le risque d'électrisation, voire d'électrocution, au moment de l'introduction des fiches mâles non isolées d'un cordon d'alimentation.

- (1) Référence des anomalies, installations particulières et informations complémentaires selon l'arrêté du 28/09/2017
- (2) Correspondance des anomalies et informations complémentaires selon la norme FD C 16-600

Photos

Local contenant une baignoire ou une douche : l'installation électrique ne répond pas aux prescriptions particulières appliquées à ce local







RAPPORT DE L'ETAT DE L'INSTALLATION INTERIEURE D'ELECTRICITE D'IMMEUBLE(S) A USAGE D'HABITATION

La présente mission consiste à établir un Etat des Installations électriques à usage domestique conformément à la législation en vigueur :

Article L134-7 et R 134-10 à R134-13 du code de la construction et de l'habitation. Décret n° 2008-384 du 22 avril 2008 relatif à l'état de l'installation intérieure d'électricité dans les immeubles à usage d'habitation. Loi n° 89-462 du 6 juillet 1989 tendant à améliorer les rapports locatifs et portant modification de la loi n° 86-1290 du 23 décembre 1986 (Article 3-3). Décret 2016-1105 du 11 août 2016 relatif à l'état de l'installation intérieure d'électricité dans les logements en location. Arrêté du 28 septembre 2017 définissant le modèle et la méthode de réalisation de l'état de l'installation intérieure d'électricité dans les immeubles à usage d'habitation. Norme ou spécification technique utilisée : NF C16-600, de juillet 2017.

=> Nous ne retenons de cette norme que les points n'entrant pas en contradiction avec l'arrêté du 28 septembre 2017, dont notamment les numéros d'article et les libellés d'anomalie (non définis dans l'arrêté), ainsi que les adéquations non précisées dans l'arrêté

N° de dossier : P4201	Date de visite : 10/01/2023 Limites de validité : 09/01/2026
Renseignements relatifs au bien	
Adresse : 18 Rue Nungesser 93100 MONTREUIL Studio 1 sous-sol à gauche	
Propriétaire	
Nom - Prénom : M. GASIC Yvan	
Commanditaire	
Nom - Prénom : SELARL LEOPOLD COUTURIER PUGET Adresse : 24 Rue Godot de Moroy CP - Ville : 75009 PARIS 9E ARRONDISSEMENT	
1 - Désignation et description du local d'habitation et de ses dépendances	
Localisation du ou des immeubles bâtis Département : 93100 - Commune : MONTREUIL Type d'immeuble : Adresse (et lieudit) : 18 Rue Nungesser Référence(s) cadastrale(s) : Etage : - N° de porte : Non communiqué Désignation et situation des lot(s) de (co)propriété : NC - Non communiqué Date ou année de construction : - Date ou année de l'installation : Plus de quinze ans Distributeur d'électricité : EDF	
3 – Identification de l'opérateur ayant réalisé l'intervention et signé le rapport	
Identité de l'opérateur : Nom et prénom : M. LEFEVRE Dont les compétences sont certifiées par ICERT numéro de certificat de compétence (avec date de délivrance du et jusqu'au) : CPDI 1972 V006 Nom et raison sociale de l'entreprise : SARL DUPOUY-FLAMENCOURT - G.E. - DPLG Adresse de l'entreprise : 41, rue des Bois 75019 PARIS 19E ARRONDISSEMENT N° SIRET : 340 635 283 00021 Désignation de la compagnie d'assurance : MMA IARD Assurances mutuelles - MMA IARD 14, boulevard Marie et Alexandre Oyon 72000 LE MANS N° de police et date de validité : 118 263 431	



4 – Rappel des limites du champs de réalisation de l'état de l'installation intérieure d'électricité

L'état de l'installation intérieure d'électricité porte sur l'ensemble de l'installation intérieure d'électricité à basse tension des locaux à usage d'habitation située en aval de l'appareil général de commande et de protection de cette installation. Il ne concerne pas les matériels d'utilisation amovibles, ni les circuits internes des matériels d'utilisation fixes, destinés à être reliés à l'installation électrique fixe, ni les installations de production ou de stockage par batteries d'énergie électrique du générateur jusqu'au point d'injection au réseau public de distribution d'énergie ou au point de raccordement à l'installation intérieure. Il ne concerne pas non plus les circuits de téléphonie, de télévision, de réseau informatique, de vidéophonie, de centrale d'alarme, etc., lorsqu'ils sont alimentés en régime permanent sous une tension inférieure ou égale à 50 V en courant alternatif et 120 V en courant continu. L'intervention de l'opérateur réalisant l'état de l'installation intérieure d'électricité ne porte que sur les constituants visibles, visitables, de l'installation au moment du diagnostic. Elle s'effectue sans démontage de l'installation électrique (hormis le démontage des capots des tableaux électriques lorsque cela est possible) ni destruction des isolants des câbles. Des éléments dangereux de l'installation intérieure d'électricité peuvent ne pas être repérés, notamment : les parties de l'installation électrique non visibles (incorporées dans le gros œuvre ou le second œuvre ou masquées par du mobilier) ou nécessitant un démontage ou une détérioration pour pouvoir y accéder (boîtes de connexion, conduits, plinthes, goulottes, huisseries, éléments chauffants incorporés dans la maçonnerie, luminaires des piscines plus particulièrement) ; les parties non visibles ou non accessibles des tableaux électriques après démontage de leur capot ; inadéquation entre le courant assigné (calibre) des dispositifs de protection contre les surintensités et la section des conducteurs sur toute la longueur des circuits

5 – Conclusion relative à l'évaluation des risques pouvant porter atteinte à la sécurité des personnes

Anomalies avérées selon les domaines suivants :

- 1 – Appareil général de commande et de protection et son accessibilité
- 2 – Dispositif de protection différentiel à l'origine de l'installation / Prise de terre et installation de mise à la terre.
- 3 – Dispositif de protection contre les surintensités adapté à la section des conducteurs, sur chaque circuit.
- 4 – La liaison équipotentielle et installation électrique adaptées aux conditions particulières des locaux contenant une douche ou une baignoire.
- 5 – Matériels électriques présentent des risques de contacts directs avec des éléments sous tension – Protection mécanique des conducteurs
- 6 – Matériels électriques vétustes, inadaptés à l'usage.

Installations particulières :

- P1, P2. Appareil d'utilisation situés dans des parties communes et alimentés depuis la partie privative ou inversement.
- P3. Piscine privée, ou bassin de fontaine

Informations complémentaires :

- IC. Socles de prise de courant, dispositif à courant différentiel résiduel à haute sensibilité.



Détail des anomalies identifiées et installations particulières		
N° article (1)	Libellé et localisation (*) des anomalies	Libellé des mesures compensatoires (3) correctement mises en œuvre
B1.3 a	Il n'existe pas de dispositif assurant la coupure d'urgence à l'origine de (ou de chaque) l'installation électrique.	
B6.3.1a	Local contenant une baignoire ou une douche : l'installation électrique ne répond pas aux prescriptions particulières appliquées à ce local (adéquation entre l'emplacement où est installé le matériel électrique et les caractéristiques de ce dernier – respect des règles de protection contre les chocs électriques liées aux zones).	
B7.3a	L'enveloppe d'au moins un matériel est manquante ou détériorée.	
B7.3d	L'installation électrique comporte au moins une connexion avec une partie active nue sous tension accessible.	
B7.3e	L'installation électrique comporte au moins un dispositif de protection avec une partie active nue sous tension accessible.	

- (1) Référence des anomalies selon la norme ou la spécification technique utilisée.
 (2) Référence des mesures compensatoires selon la norme ou la spécification technique utilisée.
 (3) Une mesure compensatoire est une mesure qui permet de limiter un risque de choc électrique lorsque les règles fondamentales de sécurité ne peuvent s'appliquer pleinement pour des raisons soit économiques, soit techniques, soit administratives. Le n° d'article et le libellé de la mesure compensatoire sont indiqués en regard de l'anomalie concernée.
 * Avertissement : la localisation des anomalies n'est pas exhaustive. Il est admis que l'opérateur de diagnostic ne procède à la localisation que d'une anomalie par point de contrôle. Toutefois, cet avertissement ne concerne pas le test de déclenchement des dispositifs différentiels. En cas de présence d'anomalies identifiées, consulter, dans les meilleurs délais, un installateur électricien qualifié.

Détail des informations complémentaires	
N° article (1)	Libellé des informations
B11.a1	L'ensemble de l'installation électrique est protégé par au moins un dispositif différentiel à haute sensibilité < ou égal 30 mA.

- (1) Référence des informations complémentaires selon la norme ou la spécification technique utilisée

6 – Avertissement particulier		
N° article (1)	Libellé des points de contrôle n'ayant pu être vérifiés selon l'Annexe C	Motifs
B3.3.1d	Valeur de la résistance de la prise de terre adaptée au(x) dispositif(s) différentiel(s)	ABSENCE DE COURANT
B3.3.6 a1	Tous les socles de prise de courant comportent un contact de terre	
B3.3.6 a2	Tous les socles de prise courant comportant un contact de terre sont reliés à la terre	
B3.3.6 a3	Tous les circuits autres que ceux alimentant des socles de prises de courant sont reliés à la terre	
B2.3.1i	Déclenche par action sur le bouton test quand ce dernier est présent	

Autres constatations diverses :



N° article ⁽¹⁾	Libellé des constatations diverses	Type et commentaires des constatations diverses
	Aucune	

(1) Référence des constatations diverses selon la norme ou la spécification technique utilisée

7 – Conclusion relative à l'évaluation des risques relevant du devoir de conseil de professionnel

Les risques liés à une installation électrique dangereuse sont nombreux et peuvent avoir des conséquences dramatiques. Ne vous fiez pas à une installation électrique qui fonctionne. L'usure ou des modifications de l'installation ont pu rendre votre installation dangereuse. Les technologies et la réglementation évolue dans ce domaine régulièrement. Une installation en conformité il y a quelques années peut donc présenter des risques. Voici quelques règles (non exhaustives) à respecter : faire lever les anomalies, indiquées dans ce rapport, par un professionnel qualifié, dans le cadre d'une mise en sécurité de l'installation ne jamais intervenir sur une installation électrique sans avoir au préalable coupé le courant au disjoncteur général (même pour changer une ampoule), ne pas démonter le matériel électrique type disjoncteur de branchement, faire changer immédiatement les appareils ou matériels électriques endommagés (prise de courant, interrupteur, fil dénudé), ne pas percer un mur sans vous assurer de l'absence de conducteurs électriques encastrés, respecter, le cas échéant, le calibre des fusibles pour tout changement (et n'utiliser que des fusibles conformes à la réglementation), ne toucher aucun appareil électrique avec des mains mouillées ou les pieds dans l'eau, ne pas tirer sur les fils d'alimentation de vos appareils, notamment pour les débrancher limiter au maximum l'utilisation des rallonges et prises multiples, manœuvrer régulièrement le cas échéant les boutons test de vos disjoncteurs différentiels, faites entretenir régulièrement votre installation par un électricien qualifié. Lorsqu'une personne est électrisée, couper le courant au disjoncteur, éloigner la personne électrisée inconsciente de la source électrique à l'aide d'un objet non conducteur (bois très sec, plastique), en s'isolant soi-même pour ne pas courir le risque de l'électrocution en chaîne et appeler les secours.

Validation

Le diagnostic s'est déroulé sans déplacement de meubles et sans démontage de l'installation. Notre visite porte sur les parties de l'installation visibles et accessibles.
En cas de présence d'anomalies, nous vous recommandons de faire réaliser, dans les meilleurs délais et par un installateur électricien qualifié, les travaux permettant de lever au moins les anomalies relevées
Nous attirons votre attention sur le fait que votre responsabilité en tant que propriétaire reste pleinement engagée en cas d'accident ou d'incident sur tout ou partie de l'installation, contrôlée ou non. Nous vous rappelons que notre responsabilité d'opérateur de diagnostic est limitée aux points effectivement vérifiés et que les contrôles réalisés ne préjugent pas de la conformité de l'installation.

Visite effectuée le : 27/08/2019
Etat rédigé à PARIS, le 27/08/2019

Le Géomètre- Expert

Nom et prénom de l'opérateur :
M. LEFEVRE





8 – Explications détaillées relatives aux risques encourus

Description des risques encourus en fonction des anomalies identifiées

Appareil général de commande et de protection (1⁽¹⁾ / B1⁽²⁾) :

cet appareil, accessible à l'intérieur du logement, permet d'interrompre, en cas d'urgence, en un lieu unique, connu et accessible, la totalité de la fourniture de l'alimentation électrique. Son absence, son inaccessibilité ou un appareil inadapté ne permet pas d'assurer cette fonction de coupure en cas de danger (risque d'électrisation, voire d'électrocution), d'incendie ou d'intervention sur l'installation électrique.

Dispositif de protection différentielle à l'origine de l'installation (2⁽¹⁾ / B2⁽²⁾) :

ce dispositif permet de protéger les personnes contre les risques de choc électrique lors d'un défaut d'isolement sur un matériel électrique. Son absence ou son mauvais fonctionnement peut être la cause d'une électrisation, voire d'une électrocution.

Prise de terre et installation de mise à la terre (2⁽¹⁾ / B3⁽²⁾) :

ces éléments permettent, lors d'un défaut d'isolement sur un matériel électrique, de dévier à la terre le courant de défaut dangereux qui en résulte. L'absence de ces éléments ou leur inexistence partielle peut être la cause d'une électrisation, voire d'une électrocution.

Dispositif de protection contre les surintensités (3⁽¹⁾ / B4⁽²⁾) :

les disjoncteurs divisionnaires ou coupe-circuits à cartouche fusible, à l'origine de chaque circuit, permettent de protéger les conducteurs et câbles électriques contre les échauffements anormaux dus aux surcharges ou courts-circuits. L'absence de ces dispositifs de protection ou leur calibre trop élevé peut être à l'origine d'incendies.

Liaison équipotentielle dans les locaux contenant une baignoire ou une douche (4⁽¹⁾ / B5⁽²⁾) :

elle permet d'éviter, lors d'un défaut, que le corps humain ne soit traversé par un courant électrique dangereux. Son absence privilégie, en cas de défaut, l'écoulement du courant électrique par le corps humain, ce qui peut être la cause d'une électrisation, voire d'une électrocution.

Conditions particulières des locaux contenant une baignoire ou une douche (4⁽¹⁾ - B6⁽²⁾) :

les règles de mise en œuvre de l'installation électrique à l'intérieur de tels locaux permettent de limiter le risque de chocs électriques, du fait de la réduction de la résistance électrique du corps humain lorsque celui-ci est mouillé ou immergé. Le non-respect de celles-ci peut être la cause d'une électrisation, voire d'une électrocution.

Matériels électriques présentant des risques de contact direct (5⁽¹⁾ - B7⁽²⁾) :

les matériels électriques dont des parties nues sous tension sont accessibles (matériels électriques anciens, fils électriques dénudés, bornes de connexion non placées dans une boîte équipée d'un couvercle, matériels électriques cassés...) présentent d'importants risques d'électrisation, voire d'électrocution.

Matériels électriques vétustes ou inadaptés à l'usage (6⁽¹⁾ - B8⁽²⁾) :

ces matériels électriques, lorsqu'ils sont trop anciens, n'assurent pas une protection satisfaisante contre l'accès aux parties nues sous tension ou ne possèdent plus un niveau d'isolement suffisant. Lorsqu'ils ne sont pas adaptés à l'usage que l'on veut en faire, ils deviennent très dangereux lors de leur utilisation. Dans les deux cas, ces matériels présentent d'importants risques d'électrisation, voire d'électrocution.

Appareils d'utilisation situés dans des parties communes et alimentés depuis les parties privatives (P1, P2⁽¹⁾ - B9⁽²⁾) :

lorsque l'installation électrique issue de la partie privative n'est pas mise en œuvre correctement, le contact d'une personne avec la masse d'un matériel électrique en défaut ou une partie active sous tension peut être la cause d'électrisation, voire d'électrocution.

Piscine privée ou bassin de fontaine (P3⁽¹⁾ - B10⁽²⁾) :

les règles de mise en œuvre de l'installation électrique et des équipements associés à la piscine ou au bassin de fontaine permettent de limiter le risque de chocs électriques, du fait de la réduction de la résistance électrique du corps humain lorsque celui-ci est mouillé ou immergé. Le non-respect de celles-ci peut être la cause d'une électrisation, voire d'une électrocution.

Informations complémentaires (IC⁽¹⁾ - B11⁽²⁾) :

Dispositif(s) différentiel(s) à haute sensibilité protégeant tout ou partie de l'installation électrique :

L'objectif est d'assurer rapidement la coupure du courant de l'installation électrique ou du circuit concerné, dès l'apparition d'un courant de défaut même de faible valeur. C'est le cas notamment lors de la défaillance occasionnelle (telle que l'usure normale ou anormale des matériels, l'imprudence ou le défaut d'entretien, la rupture du conducteur de mise à la terre d'un matériel électrique, etc.) des mesures classiques de protection contre les risques d'électrisation, voire d'électrocution.

Socles de prise de courant de type à obturateurs :

L'objectif est d'éviter l'introduction, en particulier par un enfant, d'un objet dans une alvéole d'un socle de prise de courant sous tension pouvant entraîner des brûlures graves et/ ou l'électrisation, voire l'électrocution.



Socles de prise de courant de type à puits :

la présence d'un puits au niveau d'un socle de prise de courant évite le risque d'électrisation, voire d'électrocution, au moment de l'introduction des fiches mâles non isolées d'un cordon d'alimentation.

- (1) Référence des anomalies, installations particulières et informations complémentaires selon l'arrêté du 28/09/2017
(2) Correspondance des anomalies et informations complémentaires selon la norme FD C 16-600

Photos

Local contenant une baignoire ou une douche : l'installation électrique ne répond pas aux prescriptions particulières appliquées à ce local





RAPPORT DE L'ETAT DE L'INSTALLATION INTERIEURE D'ELECTRICITE D'IMMEUBLE(S) A USAGE D'HABITATION

La présente mission consiste à établir un Etat des Installations électriques à usage domestique conformément à la législation en vigueur :

Article L134-7 et R 134-10 à R134-13 du code de la construction et de l'habitation. Décret n° 2008-384 du 22 avril 2008 relatif à l'état de l'installation intérieure d'électricité dans les immeubles à usage d'habitation. Loi n° 89-462 du 6 juillet 1989 tendant à améliorer les rapports locatifs et portant modification de la loi n° 86-1290 du 23 décembre 1986 (Article 3-3). Décret 2016-1105 du 11 août 2016 relatif à l'état de l'installation intérieure d'électricité dans les logements en location. Arrêté du 28 septembre 2017 définissant le modèle et la méthode de réalisation de l'état de l'installation intérieure d'électricité dans les immeubles à usage d'habitation. Norme ou spécification technique utilisée : NF C16-600, de juillet 2017.

=> Nous ne retenons de cette norme que les points n'entrant pas en contradiction avec l'arrêté du 28 septembre 2017, dont notamment les numéros d'article et les libellés d'anomalie (non définis dans l'arrêté), ainsi que les adéquations non précisées dans l'arrêté

N° de dossier : P4201	Date de visite : 10/01/2023 Limites de validité : 09/01/2026
Renseignements relatifs au bien	
Adresse : 18 Rue Nungesser 93100 MONTREUIL Studio 2 sous-sol à droite	
Propriétaire	
Nom - Prénom : M. GASIC Yvan	
Commanditaire	
Nom - Prénom : SELARL LEOPOLD COUTURIER PUGET Adresse : 24 Rue Godot de Moroy CP - Ville : 75009 PARIS 9E ARRONDISSEMENT	
1 - Désignation et description du local d'habitation et de ses dépendances	
Localisation du ou des immeubles bâtis Département : 93100 - Commune : MONTREUIL Type d'immeuble : Adresse (et lieudit) : 18 Rue Nungesser Référence(s) cadastrale(s) : Etage : - N° de porte : Non communiqué Désignation et situation des lot(s) de (co)propriété : NC - Non communiqué Date ou année de construction: - Date ou année de l'installation : Plus de quinze ans Distributeur d'électricité : EDF	
3 – Identification de l'opérateur ayant réalisé l'intervention et signé le rapport	
Identité de l'opérateur : Nom et prénom : M. LEFEVRE Dont les compétences sont certifiées par ICERT numéro de certificat de compétence (avec date de délivrance du et jusqu'au) : CPDI 1972 V006 Nom et raison sociale de l'entreprise : SARL DUPOUY-FLAMENCOURT - G.E. - DPLG Adresse de l'entreprise : 41, rue des Bois 75019 PARIS 19E ARRONDISSEMENT N° SIRET : 340 635 283 00021 Désignation de la compagnie d'assurance : MMA IARD Assurances mutuelles - MMA IARD 14, boulevard Marie et Alexandre Oyon 72000 LE MANS N° de police et date de validité : 118 263 431	



4 – Rappel des limites du champs de réalisation de l'état de l'installation intérieure d'électricité

L'état de l'installation intérieure d'électricité porte sur l'ensemble de l'installation intérieure d'électricité à basse tension des locaux à usage d'habitation située en aval de l'appareil général de commande et de protection de cette installation. Il ne concerne pas les matériels d'utilisation amovibles, ni les circuits internes des matériels d'utilisation fixes, destinés à être reliés à l'installation électrique fixe, ni les installations de production ou de stockage par batteries d'énergie électrique du générateur jusqu'au point d'injection au réseau public de distribution d'énergie ou au point de raccordement à l'installation intérieure. Il ne concerne pas non plus les circuits de téléphonie, de télévision, de réseau informatique, de vidéophonie, de centrale d'alarme, etc., lorsqu'ils sont alimentés en régime permanent sous une tension inférieure ou égale à 50 V en courant alternatif et 120 V en courant continu. L'intervention de l'opérateur réalisant l'état de l'installation intérieure d'électricité ne porte que sur les constituants visibles, visitables, de l'installation au moment du diagnostic. Elle s'effectue sans démontage de l'installation électrique (hormis le démontage des capots des tableaux électriques lorsque cela est possible) ni destruction des isolants des câbles. Des éléments dangereux de l'installation intérieure d'électricité peuvent ne pas être repérés, notamment : les parties de l'installation électrique non visibles (incorporées dans le gros œuvre ou le second œuvre ou masquées par du mobilier) ou nécessitant un démontage ou une détérioration pour pouvoir y accéder (boîtes de connexion, conduits, plinthes, goulottes, huisseries, éléments chauffants incorporés dans la maçonnerie, luminaires des piscines plus particulièrement) ; les parties non visibles ou non accessibles des tableaux électriques après démontage de leur capot ; inadéquation entre le courant assigné (calibre) des dispositifs de protection contre les surintensités et la section des conducteurs sur toute la longueur des circuits

5 – Conclusion relative à l'évaluation des risques pouvant porter atteinte à la sécurité des personnes

Anomalies avérées selon les domaines suivants :

- 1 – Appareil général de commande et de protection et son accessibilité
- 2 – Dispositif de protection différentiel à l'origine de l'installation / Prise de terre et installation de mise à la terre.
- 3 – Dispositif de protection contre les surintensités adapté à la section des conducteurs, sur chaque circuit.
- 4 – La liaison équipotentielle et installation électrique adaptées aux conditions particulières des locaux contenant une douche ou une baignoire.
- 5 – Matériels électriques présentent des risques de contacts directs avec des éléments sous tension – Protection mécanique des conducteurs
- 6 – Matériels électriques vétustes, inadaptés à l'usage.

Installations particulières :

- P1, P2. Appareil d'utilisation situés dans des parties communes et alimentés depuis la partie privative ou inversement.
- P3. Piscine privée, ou bassin de fontaine

Informations complémentaires :

- IC. Socles de prise de courant, dispositif à courant différentiel résiduel à haute sensibilité.



Détail des anomalies identifiées et installations particulières		
N° article (1)	Libellé et localisation (*) des anomalies	Libellé des mesures compensatoires (3) correctement mises en œuvre
B1.3 a	Il n'existe pas de dispositif assurant la coupure d'urgence à l'origine de (ou de chaque) l'installation électrique.	
B6.3.1a	Local contenant une baignoire ou une douche : l'installation électrique ne répond pas aux prescriptions particulières appliquées à ce local (adéquation entre l'emplacement où est installé le matériel électrique et les caractéristiques de ce dernier – respect des règles de protection contre les chocs électriques liées aux zones).	
B7.3d	L'installation électrique comporte au moins une connexion avec une partie active nue sous tension accessible.	
B7.3e	L'installation électrique comporte au moins un dispositif de protection avec une partie active nue sous tension accessible.	

- (1) Référence des anomalies selon la norme ou la spécification technique utilisée.
(2) Référence des mesures compensatoires selon la norme ou la spécification technique utilisée.
(3) Une mesure compensatoire est une mesure qui permet de limiter un risque de choc électrique lorsque les règles fondamentales de sécurité ne peuvent s'appliquer pleinement pour des raisons soit économiques, soit techniques, soit administratives. Le n° d'article et le libellé de la mesure compensatoire sont indiqués en regard de l'anomalie concernée.

* Avertissement : la localisation des anomalies n'est pas exhaustive. Il est admis que l'opérateur de diagnostic ne procède à la localisation que d'une anomalie par point de contrôle. Toutefois, cet avertissement ne concerne pas le test de déclenchement des dispositifs différentiels. En cas de présence d'anomalies identifiées, consulter, dans les meilleurs délais, un installateur électricien qualifié.

Détail des informations complémentaires	
N° article (1)	Libellé des informations
B11.a1	L'ensemble de l'installation électrique est protégé par au moins un dispositif différentiel à haute sensibilité < ou égal 30 mA.

- (1) Référence des informations complémentaires selon la norme ou la spécification technique utilisée

6 – Avertissement particulier		
N° article(1)	Libellé des points de contrôle n'ayant pu être vérifiés selon l'Annexe C	Motifs
AUCUN		

Autres constatations diverses :

N° article(1)	Libellé des constatations diverses	Type et commentaires des constatations diverses
	Aucune	

- (1) Référence des constatations diverses selon la norme ou la spécification technique utilisée



7 – Conclusion relative à l'évaluation des risques relevant du devoir de conseil de professionnel

Les risques liés à une installation électrique dangereuse sont nombreux et peuvent avoir des conséquences dramatiques. Ne vous fiez pas à une installation électrique qui fonctionne. L'usure ou des modifications de l'installation ont pu rendre votre installation dangereuse. Les technologies et la réglementation évolue dans ce domaine régulièrement. Une installation en conformité il y a quelques années peut donc présenter des risques. Voici quelques règles (non exhaustives) à respecter : faite lever les anomalies, indiquées dans ce rapport, par un professionnel qualifié, dans le cadre d'une mise en sécurité de l'installation ne jamais intervenir sur une installation électrique sans avoir au préalable coupé le courant au disjoncteur général (même pour changer une ampoule), ne pas démonter le matériel électrique type disjoncteur de branchement, faire changer immédiatement les appareils ou matériels électriques endommagés (prise de courant, interrupteur, fil dénudé), ne pas percer un mur sans vous assurer de l'absence de conducteurs électriques encastrés, respecter, le cas échéant, le calibre des fusibles pour tout changement (et n'utiliser que des fusibles conformes à la réglementation), ne toucher aucun appareil électrique avec des mains mouillées ou les pieds dans l'eau, ne pas tirer sur les fils d'alimentation de vos appareils, notamment pour les débrancher limiter au maximum l'utilisation des rallonges et prises multiples, manœuvrer régulièrement le cas échéant les boutons test de vos disjoncteurs différentiels, faites entretenir régulièrement votre installation par un électricien qualifié. Lorsqu'une personne est électrisée, couper le courant au disjoncteur, éloigner la personne électrisée inconsciente de la source électrique à l'aide d'un objet non conducteur (bois très sec, plastique), en s'isolant soi-même pour ne pas courir le risque de l'électrocution en chaîne et appeler les secours.

Validation

Le diagnostic s'est déroulé sans déplacement de meubles et sans démontage de l'installation. Notre visite porte sur les parties de l'installation visibles et accessibles.
En cas de présence d'anomalies, nous vous recommandons de faire réaliser, dans les meilleurs délais et par un installateur électricien qualifié, les travaux permettant de lever au moins les anomalies relevées
Nous attirons votre attention sur le fait que votre responsabilité en tant que propriétaire reste pleinement engagée en cas d'accident ou d'incident sur tout ou partie de l'installation, contrôlée ou non. Nous vous rappelons que notre responsabilité d'opérateur de diagnostic est limitée aux points effectivement vérifiés et que les contrôles réalisés ne préjugent pas de la conformité de l'installation.

Visite effectuée le : 10/01/2023
Etat rédigé à PARIS, le 10/01/2023

Le Géomètre- Expert

Nom et prénom de l'opérateur :
M. LEFEVRE





8 – Explications détaillées relatives aux risques encourus

Description des risques encourus en fonction des anomalies identifiées

Appareil général de commande et de protection (1⁽¹⁾ / B1⁽²⁾) :

cet appareil, accessible à l'intérieur du logement, permet d'interrompre, en cas d'urgence, en un lieu unique, connu et accessible, la totalité de la fourniture de l'alimentation électrique. Son absence, son inaccessibilité ou un appareil inadapté ne permet pas d'assurer cette fonction de coupure en cas de danger (risque d'électrisation, voire d'électrocution), d'incendie ou d'intervention sur l'installation électrique.

Dispositif de protection différentielle à l'origine de l'installation (2⁽¹⁾ / B2⁽²⁾) :

ce dispositif permet de protéger les personnes contre les risques de choc électrique lors d'un défaut d'isolement sur un matériel électrique. Son absence ou son mauvais fonctionnement peut être la cause d'une électrisation, voire d'une électrocution.

Prise de terre et installation de mise à la terre (2⁽¹⁾ / B3⁽²⁾) :

ces éléments permettent, lors d'un défaut d'isolement sur un matériel électrique, de dévier à la terre le courant de défaut dangereux qui en résulte. L'absence de ces éléments ou leur inexistence partielle peut être la cause d'une électrisation, voire d'une électrocution.

Dispositif de protection contre les surintensités (3⁽¹⁾ / B4⁽²⁾) :

les disjoncteurs divisionnaires ou coupe-circuits à cartouche fusible, à l'origine de chaque circuit, permettent de protéger les conducteurs et câbles électriques contre les échauffements anormaux dus aux surcharges ou courts-circuits. L'absence de ces dispositifs de protection ou leur calibre trop élevé peut être à l'origine d'incendies.

Liaison équipotentielle dans les locaux contenant une baignoire ou une douche (4⁽¹⁾ / B5⁽²⁾) :

elle permet d'éviter, lors d'un défaut, que le corps humain ne soit traversé par un courant électrique dangereux. Son absence privilégie, en cas de défaut, l'écoulement du courant électrique par le corps humain, ce qui peut être la cause d'une électrisation, voire d'une électrocution.

Conditions particulières des locaux contenant une baignoire ou une douche (4⁽¹⁾ - B6⁽²⁾) :

les règles de mise en œuvre de l'installation électrique à l'intérieur de tels locaux permettent de limiter le risque de chocs électriques, du fait de la réduction de la résistance électrique du corps humain lorsque celui-ci est mouillé ou immergé. Le non-respect de celles-ci peut être la cause d'une électrisation, voire d'une électrocution.

Matériels électriques présentant des risques de contact direct (5⁽¹⁾ - B7⁽²⁾) :

les matériels électriques dont des parties nues sous tension sont accessibles (matériels électriques anciens, fils électriques dénudés, bornes de connexion non placées dans une boîte équipée d'un couvercle, matériels électriques cassés...) présentent d'importants risques d'électrisation, voire d'électrocution.

Matériels électriques vétustes ou inadaptés à l'usage (6⁽¹⁾ - B8⁽²⁾) :

ces matériels électriques, lorsqu'ils sont trop anciens, n'assurent pas une protection satisfaisante contre l'accès aux parties nues sous tension ou ne possèdent plus un niveau d'isolement suffisant. Lorsqu'ils ne sont pas adaptés à l'usage que l'on veut en faire, ils deviennent très dangereux lors de leur utilisation. Dans les deux cas, ces matériels présentent d'importants risques d'électrisation, voire d'électrocution.

Appareils d'utilisation situés dans des parties communes et alimentés depuis les parties privatives (P1, P2⁽¹⁾ - B9⁽²⁾) :

lorsque l'installation électrique issue de la partie privative n'est pas mise en œuvre correctement, le contact d'une personne avec la masse d'un matériel électrique en défaut ou une partie active sous tension peut être la cause d'électrisation, voire d'électrocution.

Piscine privée ou bassin de fontaine (P3⁽¹⁾ - B10⁽²⁾) :

les règles de mise en œuvre de l'installation électrique et des équipements associés à la piscine ou au bassin de fontaine permettent de limiter le risque de chocs électriques, du fait de la réduction de la résistance électrique du corps humain lorsque celui-ci est mouillé ou immergé. Le non-respect de celles-ci peut être la cause d'une électrisation, voire d'une électrocution.

Informations complémentaires (IC⁽¹⁾ - B11⁽²⁾) :

Dispositif(s) différentiel(s) à haute sensibilité protégeant tout ou partie de l'installation électrique :

L'objectif est d'assurer rapidement la coupure du courant de l'installation électrique ou du circuit concerné, dès l'apparition d'un courant de défaut même de faible valeur. C'est le cas notamment lors de la défaillance occasionnelle (telle que l'usure normale ou anormale des matériels, l'imprudence ou le défaut d'entretien, la rupture du conducteur de mise à la terre d'un matériel électrique, etc.) des mesures classiques de protection contre les risques d'électrisation, voire d'électrocution.

Socles de prise de courant de type à obturateurs :

L'objectif est d'éviter l'introduction, en particulier par un enfant, d'un objet dans une alvéole d'un socle de prise de courant sous tension pouvant entraîner des brûlures graves et/ ou l'électrisation, voire l'électrocution.




Socles de prise de courant de type à puits :

la présence d'un puits au niveau d'un socle de prise de courant évite le risque d'électrisation, voire d'électrocution, au moment de l'introduction des fiches mâles non isolées d'un cordon d'alimentation.

- (1) Référence des anomalies, installations particulières et informations complémentaires selon l'arrêté du 28/09/2017
(2) Correspondance des anomalies et informations complémentaires selon la norme FD C 16-600

Photos

Local contenant une baignoire ou une douche : l'installation électrique ne répond pas aux prescriptions particulières appliquées à ce local





RAPPORT DE L'ETAT DE L'INSTALLATION INTERIEURE D'ELECTRICITE D'IMMEUBLE(S) A USAGE D'HABITATION

La présente mission consiste à établir un Etat des Installations électriques à usage domestique conformément à la législation en vigueur :

Article L134-7 et R 134-10 à R134-13 du code de la construction et de l'habitation. Décret n° 2008-384 du 22 avril 2008 relatif à l'état de l'installation intérieure d'électricité dans les immeubles à usage d'habitation. Loi n° 89-462 du 6 juillet 1989 tendant à améliorer les rapports locatifs et portant modification de la loi n° 86-1290 du 23 décembre 1986 (Article 3-3). Décret 2016-1105 du 11 août 2016 relatif à l'état de l'installation intérieure d'électricité dans les logements en location. Arrêté du 28 septembre 2017 définissant le modèle et la méthode de réalisation de l'état de l'installation intérieure d'électricité dans les immeubles à usage d'habitation. Norme ou spécification technique utilisée : NF C16-600, de juillet 2017.

=> Nous ne retenons de cette norme que les points n'entrant pas en contradiction avec l'arrêté du 28 septembre 2017, dont notamment les numéros d'article et les libellés d'anomalie (non définis dans l'arrêté), ainsi que les adéquations non précisées dans l'arrêté

N° de dossier : P3501	Date de visite : 10/01/2023 Limites de validité : 09/01/2026
Renseignements relatifs au bien	
Adresse : 18 Rue Nungesser 93100 MONTREUIL Studio 3 1^{er} étage porte gauche	
Propriétaire	
Nom - Prénom : M. GASIC Yvan	
Commanditaire	
Nom - Prénom : SELARL LEOPOLD COUTURIER PUGET Adresse : 24 Rue Godot de Moroy CP - Ville : 75009 PARIS 9E ARRONDISSEMENT	
1 - Désignation et description du local d'habitation et de ses dépendances	
Localisation du ou des immeubles bâtis Département : 93100 - Commune : MONTREUIL Adresse (et lieudit) : 18 Rue Nungesser Référence(s) cadastrale(s) : section CL n°59 Désignation et situation des lot(s) de (co)propriété : NC - Non communiqué Date ou année de construction : - Date ou année de l'installation : Plus de quinze ans Distributeur d'électricité : EDF	
3 – Identification de l'opérateur ayant réalisé l'intervention et signé le rapport	
Identité de l'opérateur : Nom et prénom : M. LEFEVRE Dont les compétences sont certifiées par ICERT numéro de certificat de compétence (avec date de délivrance du et jusqu'au) : CPDI 1972 V006 Nom et raison sociale de l'entreprise : SARL DUPOUY-FLAMENCOURT - G.E. - DPLG Adresse de l'entreprise : 41, rue des Bois 75019 PARIS 19E ARRONDISSEMENT N° SIRET : 340 635 283 00021 Désignation de la compagnie d'assurance : MMA IARD Assurances mutuelles - MMA IARD 14, boulevard Marie et Alexandre Oyon 72000 LE MANS N° de police et date de validité : 118 263 431	



4 – Rappel des limites du champs de réalisation de l'état de l'installation intérieure d'électricité

L'état de l'installation intérieure d'électricité porte sur l'ensemble de l'installation intérieure d'électricité à basse tension des locaux à usage d'habitation située en aval de l'appareil général de commande et de protection de cette installation. Il ne concerne pas les matériels d'utilisation amovibles, ni les circuits internes des matériels d'utilisation fixes, destinés à être reliés à l'installation électrique fixe, ni les installations de production ou de stockage par batteries d'énergie électrique du générateur jusqu'au point d'injection au réseau public de distribution d'énergie ou au point de raccordement à l'installation intérieure. Il ne concerne pas non plus les circuits de téléphonie, de télévision, de réseau informatique, de vidéophonie, de centrale d'alarme, etc., lorsqu'ils sont alimentés en régime permanent sous une tension inférieure ou égale à 50 V en courant alternatif et 120 V en courant continu. L'intervention de l'opérateur réalisant l'état de l'installation intérieure d'électricité ne porte que sur les constituants visibles, visitables, de l'installation au moment du diagnostic. Elle s'effectue sans démontage de l'installation électrique (hormis le démontage des capots des tableaux électriques lorsque cela est possible) ni destruction des isolants des câbles. Des éléments dangereux de l'installation intérieure d'électricité peuvent ne pas être repérés, notamment : les parties de l'installation électrique non visibles (incorporées dans le gros œuvre ou le second œuvre ou masquées par du mobilier) ou nécessitant un démontage ou une détérioration pour pouvoir y accéder (boîtes de connexion, conduits, plinthes, goulottes, huisseries, éléments chauffants incorporés dans la maçonnerie, luminaires des piscines plus particulièrement) ; les parties non visibles ou non accessibles des tableaux électriques après démontage de leur capot ; inadéquation entre le courant assigné (calibre) des dispositifs de protection contre les surintensités et la section des conducteurs sur toute la longueur des circuits

5 – Conclusion relative à l'évaluation des risques pouvant porter atteinte à la sécurité des personnes

Anomalies avérées selon les domaines suivants :

1 – **Appareil général de commande et de protection et son accessibilité**

2 – Dispositif de protection différentiel à l'origine de l'installation / Prise de terre et installation de mise à la terre.

3 – Dispositif de protection contre les surintensités adapté à la section des conducteurs, sur chaque circuit.

4 – **La liaison équipotentielle et installation électrique adaptées aux conditions particuliers des locaux contenant une douche ou une baignoire.**

5 – Matériels électriques présentent des risques de contacts directs avec des éléments sous tension – Protection mécanique des conducteurs

6 – Matériels électriques vétustes, inadaptés à l'usage.

Installations particulières :

P1, P2. Appareil d'utilisation situés dans des parties communes et alimentés depuis la partie privative ou inversement.

P3. Piscine privée, ou bassin de fontaine

Informations complémentaires :

IC. Socles de prise de courant, dispositif à courant différentiel résiduel à haute sensibilité.



Détail des anomalies identifiées et installations particulières		
N° article (1)	Libellé et localisation (*) des anomalies	Libellé des mesures compensatoires (3) correctement mises en œuvre
B1.3 a	Il n'existe pas de dispositif assurant la coupure d'urgence à l'origine de (ou de chaque) l'installation électrique.	
B6.3.1a	Local contenant une baignoire ou une douche : l'installation électrique ne répond pas aux prescriptions particulières appliquées à ce local (adéquation entre l'emplacement où est installé le matériel électrique et les caractéristiques de ce dernier – respect des règles de protection contre les chocs électriques liées aux zones).	

(1) Référence des anomalies selon la norme ou la spécification technique utilisée.

(2) Référence des mesures compensatoires selon la norme ou la spécification technique utilisée.

(3) Une mesure compensatoire est une mesure qui permet de limiter un risque de choc électrique lorsque les règles fondamentales de sécurité ne peuvent s'appliquer pleinement pour des raisons soit économiques, soit techniques, soit administratives. Le n° d'article et le libellé de la mesure compensatoire sont indiqués en regard de l'anomalie concernée.

* Avertissement : la localisation des anomalies n'est pas exhaustive. Il est admis que l'opérateur de diagnostic ne procède à la localisation que d'une anomalie par point de contrôle. Toutefois, cet avertissement ne concerne pas le test de déclenchement des dispositifs différentiels. En cas de présence d'anomalies identifiées, consulter, dans les meilleurs délais, un installateur électricien qualifié.

Détail des informations complémentaires	
N° article (1)	Libellé des informations
B11.a1	L'ensemble de l'installation électrique est protégé par au moins un dispositif différentiel à haute sensibilité < ou égal 30 mA.

(1) Référence des informations complémentaires selon la norme ou la spécification technique utilisée

6 – Avertissement particulier		
N° article(1)	Libellé des points de contrôle n'ayant pu être vérifiés selon l'Annexe C	Motifs
Aucun		

Autres constatations diverses :

N° article(1)	Libellé des constatations diverses	Type et commentaires des constatations diverses
	Aucune	

(1) Référence des constatations diverses selon la norme ou la spécification technique utilisée

7 – Conclusion relative à l'évaluation des risques relevant du devoir de conseil de professionnel
Les risques liés à une installation électrique dangereuse sont nombreux et peuvent avoir des conséquences dramatiques. Ne vous fiez pas à une installation électrique qui fonctionne. L'usure ou des modifications de l'installation ont pu rendre votre installation dangereuse. Les technologies et la réglementation évolue dans ce domaine régulièrement. Une installation en conformité il y a quelques années peut donc présenter des risques. Voici quelques règles (non exhaustives) à respecter : faite lever les anomalies, indiquées dans ce rapport, par un professionnel qualifié, dans le cadre d'une mise en sécurité de l'installation ne jamais intervenir sur une installation électrique sans avoir au préalable coupé le courant au disjoncteur général (même pour changer une ampoule), ne pas démonter le matériel électrique type disjoncteur de branchement, faire changer immédiatement les



appareils ou matériels électriques endommagés (prise de courant, interrupteur, fil dénudé), ne pas percer un mur sans vous assurer de l'absence de conducteurs électriques encastrés, respecter, le cas échéant, le calibre des fusibles pour tout changement (et n'utiliser que des fusibles conformes à la réglementation), ne toucher aucun appareil électrique avec des mains mouillées ou les pieds dans l'eau, ne pas tirer sur les fils d'alimentation de vos appareils, notamment pour les débrancher limiter au maximum l'utilisation des rallonges et prises multiples, manœuvrer régulièrement le cas échéant les boutons test de vos disjoncteurs différentiels, faites entretenir régulièrement votre installation par un électricien qualifié. Lorsqu'une personne est électrisée, couper le courant au disjoncteur, éloigner la personne électrisée inconsciente de la source électrique à l'aide d'un objet non conducteur (bois très sec, plastique), en s'isolant soi-même pour ne pas courir le risque de l'électrocution en chaîne et appeler les secours.

Validation

Le diagnostic s'est déroulé sans déplacement de meubles et sans démontage de l'installation. Notre visite porte sur les parties de l'installation visibles et accessibles.
En cas de présence d'anomalies, nous vous recommandons de faire réaliser, dans les meilleurs délais et par un installateur électricien qualifié, les travaux permettant de lever au moins les anomalies relevées
Nous attirons votre attention sur le fait que votre responsabilité en tant que propriétaire reste pleinement engagée en cas d'accident ou d'incident sur tout ou partie de l'installation, contrôlée ou non. Nous vous rappelons que notre responsabilité d'opérateur de diagnostic est limitée aux points effectivement vérifiés et que les contrôles réalisés ne préjugent pas de la conformité de l'installation.

Visite effectuée le : 27/08/2019
Etat rédigé à PARIS, le 28/08/2019

Le Géomètre- Expert

Nom et prénom de l'opérateur :
M. LEFEVRE





8 – Explications détaillées relatives aux risques encourus

Description des risques encourus en fonction des anomalies identifiées

Appareil général de commande et de protection (1⁽¹⁾ / B1⁽²⁾) :

cet appareil, accessible à l'intérieur du logement, permet d'interrompre, en cas d'urgence, en un lieu unique, connu et accessible, la totalité de la fourniture de l'alimentation électrique. Son absence, son inaccessibilité ou un appareil inadapté ne permet pas d'assurer cette fonction de coupure en cas de danger (risque d'électrisation, voire d'électrocution), d'incendie ou d'intervention sur l'installation électrique.

Dispositif de protection différentielle à l'origine de l'installation (2⁽¹⁾ / B2⁽²⁾) :

ce dispositif permet de protéger les personnes contre les risques de choc électrique lors d'un défaut d'isolement sur un matériel électrique. Son absence ou son mauvais fonctionnement peut être la cause d'une électrisation, voire d'une électrocution.

Prise de terre et installation de mise à la terre (2⁽¹⁾ / B3⁽²⁾) :

ces éléments permettent, lors d'un défaut d'isolement sur un matériel électrique, de dévier à la terre le courant de défaut dangereux qui en résulte. L'absence de ces éléments ou leur inexistence partielle peut être la cause d'une électrisation, voire d'une électrocution.

Dispositif de protection contre les surintensités (3⁽¹⁾ / B4⁽²⁾) :

les disjoncteurs divisionnaires ou coupe-circuits à cartouche fusible, à l'origine de chaque circuit, permettent de protéger les conducteurs et câbles électriques contre les échauffements anormaux dus aux surcharges ou courts-circuits. L'absence de ces dispositifs de protection ou leur calibre trop élevé peut être à l'origine d'incendies.

Liaison équipotentielle dans les locaux contenant une baignoire ou une douche (4⁽¹⁾ / B5⁽²⁾) :

elle permet d'éviter, lors d'un défaut, que le corps humain ne soit traversé par un courant électrique dangereux. Son absence privilégie, en cas de défaut, l'écoulement du courant électrique par le corps humain, ce qui peut être la cause d'une électrisation, voire d'une électrocution.

Conditions particulières des locaux contenant une baignoire ou une douche (4⁽¹⁾ - B6⁽²⁾) :

les règles de mise en œuvre de l'installation électrique à l'intérieur de tels locaux permettent de limiter le risque de chocs électriques, du fait de la réduction de la résistance électrique du corps humain lorsque celui-ci est mouillé ou immergé. Le non-respect de celles-ci peut être la cause d'une électrisation, voire d'une électrocution.

Matériels électriques présentant des risques de contact direct (5⁽¹⁾ - B7⁽²⁾) :

les matériels électriques dont des parties nues sous tension sont accessibles (matériels électriques anciens, fils électriques dénudés, bornes de connexion non placées dans une boîte équipée d'un couvercle, matériels électriques cassés...) présentent d'importants risques d'électrisation, voire d'électrocution.

Matériels électriques vétustes ou inadaptés à l'usage (6⁽¹⁾ - B8⁽²⁾) :

ces matériels électriques, lorsqu'ils sont trop anciens, n'assurent pas une protection satisfaisante contre l'accès aux parties nues sous tension ou ne possèdent plus un niveau d'isolement suffisant. Lorsqu'ils ne sont pas adaptés à l'usage que l'on veut en faire, ils deviennent très dangereux lors de leur utilisation. Dans les deux cas, ces matériels présentent d'importants risques d'électrisation, voire d'électrocution.

Appareils d'utilisation situés dans des parties communes et alimentés depuis les parties privatives (P1, P2⁽¹⁾ - B9⁽²⁾) :

lorsque l'installation électrique issue de la partie privative n'est pas mise en œuvre correctement, le contact d'une personne avec la masse d'un matériel électrique en défaut ou une partie active sous tension peut être la cause d'électrisation, voire d'électrocution.

Piscine privée ou bassin de fontaine (P3⁽¹⁾ - B10⁽²⁾) :

les règles de mise en œuvre de l'installation électrique et des équipements associés à la piscine ou au bassin de fontaine permettent de limiter le risque de chocs électriques, du fait de la réduction de la résistance électrique du corps humain lorsque celui-ci est mouillé ou immergé. Le non-respect de celles-ci peut être la cause d'une électrisation, voire d'une électrocution.

Informations complémentaires (IC⁽¹⁾ - B11⁽²⁾) :

Dispositif(s) différentiel(s) à haute sensibilité protégeant tout ou partie de l'installation électrique :

L'objectif est d'assurer rapidement la coupure du courant de l'installation électrique ou du circuit concerné, dès l'apparition d'un courant de défaut même de faible valeur. C'est le cas notamment lors de la défaillance occasionnelle (telle que l'usure normale ou anormale des matériels, l'imprudence ou le défaut d'entretien, la rupture du conducteur de mise à la terre d'un matériel électrique, etc.) des mesures classiques de protection contre les risques d'électrisation, voire d'électrocution.

Socles de prise de courant de type à obturateurs :

L'objectif est d'éviter l'introduction, en particulier par un enfant, d'un objet dans une alvéole d'un socle de prise de courant sous tension pouvant entraîner des brûlures graves et/ ou l'électrisation, voire l'électrocution.




Socles de prise de courant de type à puits :

la présence d'un puits au niveau d'un socle de prise de courant évite le risque d'électrisation, voire d'électrocution, au moment de l'introduction des fiches mâles non isolées d'un cordon d'alimentation.

- (1) Référence des anomalies, installations particulières et informations complémentaires selon l'arrêté du 28/09/2017
(2) Correspondance des anomalies et informations complémentaires selon la norme FD C 16-600

Photos

Local contenant une baignoire ou une douche : l'installation électrique ne répond pas aux prescriptions particulières appliquées à ce local.





RAPPORT DE L'ETAT DE L'INSTALLATION INTERIEURE D'ELECTRICITE D'IMMEUBLE(S) A USAGE D'HABITATION

La présente mission consiste à établir un Etat des Installations électriques à usage domestique conformément à la législation en vigueur :

Article L134-7 et R 134-10 à R134-13 du code de la construction et de l'habitation. Décret n° 2008-384 du 22 avril 2008 relatif à l'état de l'installation intérieure d'électricité dans les immeubles à usage d'habitation. Loi n° 89-462 du 6 juillet 1989 tendant à améliorer les rapports locatifs et portant modification de la loi n° 86-1290 du 23 décembre 1986 (Article 3-3). Décret 2016-1105 du 11 août 2016 relatif à l'état de l'installation intérieure d'électricité dans les logements en location. Arrêté du 28 septembre 2017 définissant le modèle et la méthode de réalisation de l'état de l'installation intérieure d'électricité dans les immeubles à usage d'habitation. Norme ou spécification technique utilisée : NF C16-600, de juillet 2017.

=> Nous ne retenons de cette norme que les points n'entrant pas en contradiction avec l'arrêté du 28 septembre 2017, dont notamment les numéros d'article et les libellés d'anomalie (non définis dans l'arrêté), ainsi que les adéquations non précisées dans l'arrêté

N° de dossier : P3501	Date de visite : 10/01/2023 Limites de validité : 09/01/2026
Renseignements relatifs au bien	
Adresse : 18 Rue Nungesser 93100 MONTREUIL Studio 4 1^{er} étage porte droite	
Propriétaire	
Nom - Prénom : M. GASIC Yvan	
Commanditaire	
Nom - Prénom : SELARL LEOPOLD COUTURIER PUGET Adresse : 24 Rue Godot de Moroy CP - Ville : 75009 PARIS 9E ARRONDISSEMENT	
1 - Désignation et description du local d'habitation et de ses dépendances	
Localisation du ou des immeubles bâtis Département : 93100 - Commune : MONTREUIL Adresse (et lieudit) : 18 Rue Nungesser Référence(s) cadastrale(s) : section CL n°59 Désignation et situation des lot(s) de (co)propriété : NC - Non communiqué Date ou année de construction : - Date ou année de l'installation : Plus de quinze ans Distributeur d'électricité : EDF	
3 – Identification de l'opérateur ayant réalisé l'intervention et signé le rapport	
Identité de l'opérateur : Nom et prénom : M. LEFEVRE Dont les compétences sont certifiées par ICERT numéro de certificat de compétence (avec date de délivrance du et jusqu'au) : CPDI 1972 V006 Nom et raison sociale de l'entreprise : SARL DUPOUY-FLAMENCOURT - G.E. - DPLG Adresse de l'entreprise : 41, rue des Bois 75019 PARIS 19E ARRONDISSEMENT N° SIRET : 340 635 283 00021 Désignation de la compagnie d'assurance : MMA IARD Assurances mutuelles - MMA IARD 14, boulevard Marie et Alexandre Oyon 72000 LE MANS N° de police et date de validité : 118 263 431	



4 – Rappel des limites du champs de réalisation de l'état de l'installation intérieure d'électricité

L'état de l'installation intérieure d'électricité porte sur l'ensemble de l'installation intérieure d'électricité à basse tension des locaux à usage d'habitation située en aval de l'appareil général de commande et de protection de cette installation. Il ne concerne pas les matériels d'utilisation amovibles, ni les circuits internes des matériels d'utilisation fixes, destinés à être reliés à l'installation électrique fixe, ni les installations de production ou de stockage par batteries d'énergie électrique du générateur jusqu'au point d'injection au réseau public de distribution d'énergie ou au point de raccordement à l'installation intérieure. Il ne concerne pas non plus les circuits de téléphonie, de télévision, de réseau informatique, de vidéophonie, de centrale d'alarme, etc., lorsqu'ils sont alimentés en régime permanent sous une tension inférieure ou égale à 50 V en courant alternatif et 120 V en courant continu. L'intervention de l'opérateur réalisant l'état de l'installation intérieure d'électricité ne porte que sur les constituants visibles, visitables, de l'installation au moment du diagnostic. Elle s'effectue sans démontage de l'installation électrique (hormis le démontage des capots des tableaux électriques lorsque cela est possible) ni destruction des isolants des câbles. Des éléments dangereux de l'installation intérieure d'électricité peuvent ne pas être repérés, notamment : les parties de l'installation électrique non visibles (incorporées dans le gros œuvre ou le second œuvre ou masquées par du mobilier) ou nécessitant un démontage ou une détérioration pour pouvoir y accéder (boîtes de connexion, conduits, plinthes, goulottes, huisseries, éléments chauffants incorporés dans la maçonnerie, luminaires des piscines plus particulièrement) ; les parties non visibles ou non accessibles des tableaux électriques après démontage de leur capot ; inadéquation entre le courant assigné (calibre) des dispositifs de protection contre les surintensités et la section des conducteurs sur toute la longueur des circuits

5 – Conclusion relative à l'évaluation des risques pouvant porter atteinte à la sécurité des personnes

Anomalies avérées selon les domaines suivants :

1 – Appareil général de commande et de protection et son accessibilité

2 – Dispositif de protection différentiel à l'origine de l'installation / Prise de terre et installation de mise à la terre.

3 – Dispositif de protection contre les surintensités adapté à la section des conducteurs, sur chaque circuit.

4 – La liaison équipotentielle et installation électrique adaptées aux conditions particuliers des locaux contenant une douche ou une baignoire.

5 – Matériels électriques présentent des risques de contacts directs avec des éléments sous tension – Protection mécanique des conducteurs

6 – Matériels électriques vétustes, inadaptés à l'usage.

Installations particulières :

P1, P2. Appareil d'utilisation situés dans des parties communes et alimentés depuis la partie privative ou inversement.

P3. Piscine privée, ou bassin de fontaine

Informations complémentaires :

IC. Socles de prise de courant, dispositif à courant différentiel résiduel à haute sensibilité.



Détail des anomalies identifiées et installations particulières		
N° article (1)	Libellé et localisation (*) des anomalies	Libellé des mesures compensatoires (3) correctement mises en œuvre
B1.3 a	Il n'existe pas de dispositif assurant la coupure d'urgence à l'origine de (ou de chaque) l'installation électrique.	
B6.3.1a	Local contenant une baignoire ou une douche : l'installation électrique ne répond pas aux prescriptions particulières appliquées à ce local (adéquation entre l'emplacement où est installé le matériel électrique et les caractéristiques de ce dernier – respect des règles de protection contre les chocs électriques liées aux zones).	

(1) Référence des anomalies selon la norme ou la spécification technique utilisée.

(2) Référence des mesures compensatoires selon la norme ou la spécification technique utilisée.

(3) Une mesure compensatoire est une mesure qui permet de limiter un risque de choc électrique lorsque les règles fondamentales de sécurité ne peuvent s'appliquer pleinement pour des raisons soit économiques, soit techniques, soit administratives. Le n° d'article et le libellé de la mesure compensatoire sont indiqués en regard de l'anomalie concernée.

* Avertissement : la localisation des anomalies n'est pas exhaustive. Il est admis que l'opérateur de diagnostic ne procède à la localisation que d'une anomalie par point de contrôle. Toutefois, cet avertissement ne concerne pas le test de déclenchement des dispositifs différentiels. En cas de présence d'anomalies identifiées, consulter, dans les meilleurs délais, un installateur électricien qualifié.

Détail des informations complémentaires	
N° article (1)	Libellé des informations
B11.a1	L'ensemble de l'installation électrique est protégé par au moins un dispositif différentiel à haute sensibilité < ou égal 30 mA.

(1) Référence des informations complémentaires selon la norme ou la spécification technique utilisée

6 – Avertissement particulier		
N° article ⁽¹⁾	Libellé des points de contrôle n'ayant pu être vérifiés selon l'Annexe C	Motifs
Aucun		

Autres constatations diverses :

N° article ⁽¹⁾	Libellé des constatations diverses	Type et commentaires des constatations diverses
	Aucune	

(1) Référence des constatations diverses selon la norme ou la spécification technique utilisée

7 – Conclusion relative à l'évaluation des risques relevant du devoir de conseil de professionnel
Les risques liés à une installation électrique dangereuse sont nombreux et peuvent avoir des conséquences dramatiques. Ne vous fiez pas à une installation électrique qui fonctionne. L'usure ou des modifications de l'installation ont pu rendre votre installation dangereuse. Les technologies et la réglementation évolue dans ce domaine régulièrement. Une installation en conformité il y a quelques années peut donc présenter des risques. Voici quelques règles (non exhaustives) à respecter : faire lever les anomalies, indiquées dans ce rapport, par un professionnel qualifié, dans le cadre d'une mise en sécurité de l'installation ne jamais intervenir sur une installation électrique sans avoir au préalable coupé le courant au disjoncteur général (même pour changer une ampoule), ne pas démonter le matériel électrique type disjoncteur de branchement, faire changer immédiatement les



appareils ou matériels électriques endommagés (prise de courant, interrupteur, fil dénudé), ne pas percer un mur sans vous assurer de l'absence de conducteurs électriques encastrés, respecter, le cas échéant, le calibre des fusibles pour tout changement (et n'utiliser que des fusibles conformes à la réglementation), ne toucher aucun appareil électrique avec des mains mouillées ou les pieds dans l'eau, ne pas tirer sur les fils d'alimentation de vos appareils, notamment pour les débrancher limiter au maximum l'utilisation des rallonges et prises multiples, manœuvrer régulièrement le cas échéant les boutons test de vos disjoncteurs différentiels, faites entretenir régulièrement votre installation par un électricien qualifié. Lorsqu'une personne est électrisée, couper le courant au disjoncteur, éloigner la personne électrisée inconsciente de la source électrique à l'aide d'un objet non conducteur (bois très sec, plastique), en s'isolant soi-même pour ne pas courir le risque de l'électrocution en chaîne et appeler les secours.

Validation

Le diagnostic s'est déroulé sans déplacement de meubles et sans démontage de l'installation. Notre visite porte sur les parties de l'installation visibles et accessibles.
En cas de présence d'anomalies, nous vous recommandons de faire réaliser, dans les meilleurs délais et par un installateur électricien qualifié, les travaux permettant de lever au moins les anomalies relevées
Nous attirons votre attention sur le fait que votre responsabilité en tant que propriétaire reste pleinement engagée en cas d'accident ou d'incident sur tout ou partie de l'installation, contrôlée ou non. Nous vous rappelons que notre responsabilité d'opérateur de diagnostic est limitée aux points effectivement vérifiés et que les contrôles réalisés ne préjugent pas de la conformité de l'installation.

Visite effectuée le : 10/01/2023
Etat rédigé à PARIS, le 10/01/2023

Le Géomètre- Expert

Nom et prénom de l'opérateur :
M. LEFEVRE





8 – Explications détaillées relatives aux risques encourus

Description des risques encourus en fonction des anomalies identifiées

Appareil général de commande et de protection (1⁽¹⁾ / B1⁽²⁾) :

cet appareil, accessible à l'intérieur du logement, permet d'interrompre, en cas d'urgence, en un lieu unique, connu et accessible, la totalité de la fourniture de l'alimentation électrique. Son absence, son inaccessibilité ou un appareil inadapté ne permet pas d'assurer cette fonction de coupure en cas de danger (risque d'électrisation, voire d'électrocution), d'incendie ou d'intervention sur l'installation électrique.

Dispositif de protection différentielle à l'origine de l'installation (2⁽¹⁾ / B2⁽²⁾) :

ce dispositif permet de protéger les personnes contre les risques de choc électrique lors d'un défaut d'isolement sur un matériel électrique. Son absence ou son mauvais fonctionnement peut être la cause d'une électrisation, voire d'une électrocution.

Prise de terre et installation de mise à la terre (2⁽¹⁾ / B3⁽²⁾) :

ces éléments permettent, lors d'un défaut d'isolement sur un matériel électrique, de dévier à la terre le courant de défaut dangereux qui en résulte. L'absence de ces éléments ou leur inexistence partielle peut être la cause d'une électrisation, voire d'une électrocution.

Dispositif de protection contre les surintensités (3⁽¹⁾ / B4⁽²⁾) :

les disjoncteurs divisionnaires ou coupe-circuits à cartouche fusible, à l'origine de chaque circuit, permettent de protéger les conducteurs et câbles électriques contre les échauffements anormaux dus aux surcharges ou courts-circuits. L'absence de ces dispositifs de protection ou leur calibre trop élevé peut être à l'origine d'incendies.

Liaison équipotentielle dans les locaux contenant une baignoire ou une douche (4⁽¹⁾ / B5⁽²⁾) :

elle permet d'éviter, lors d'un défaut, que le corps humain ne soit traversé par un courant électrique dangereux. Son absence privilégie, en cas de défaut, l'écoulement du courant électrique par le corps humain, ce qui peut être la cause d'une électrisation, voire d'une électrocution.

Conditions particulières des locaux contenant une baignoire ou une douche (4⁽¹⁾ - B6⁽²⁾) :

les règles de mise en œuvre de l'installation électrique à l'intérieur de tels locaux permettent de limiter le risque de chocs électriques, du fait de la réduction de la résistance électrique du corps humain lorsque celui-ci est mouillé ou immergé. Le non-respect de celles-ci peut être la cause d'une électrisation, voire d'une électrocution.

Matériels électriques présentant des risques de contact direct (5⁽¹⁾ - B7⁽²⁾) :

les matériels électriques dont des parties nues sous tension sont accessibles (matériels électriques anciens, fils électriques dénudés, bornes de connexion non placées dans une boîte équipée d'un couvercle, matériels électriques cassés...) présentent d'importants risques d'électrisation, voire d'électrocution.

Matériels électriques vétustes ou inadaptés à l'usage (6⁽¹⁾ - B8⁽²⁾) :

ces matériels électriques, lorsqu'ils sont trop anciens, n'assurent pas une protection satisfaisante contre l'accès aux parties nues sous tension ou ne possèdent plus un niveau d'isolement suffisant. Lorsqu'ils ne sont pas adaptés à l'usage que l'on veut en faire, ils deviennent très dangereux lors de leur utilisation. Dans les deux cas, ces matériels présentent d'importants risques d'électrisation, voire d'électrocution.

Appareils d'utilisation situés dans des parties communes et alimentés depuis les parties privatives (P1, P2⁽¹⁾ - B9⁽²⁾) :

lorsque l'installation électrique issue de la partie privative n'est pas mise en œuvre correctement, le contact d'une personne avec la masse d'un matériel électrique en défaut ou une partie active sous tension peut être la cause d'électrisation, voire d'électrocution.

Piscine privée ou bassin de fontaine (P3⁽¹⁾ - B10⁽²⁾) :

les règles de mise en œuvre de l'installation électrique et des équipements associés à la piscine ou au bassin de fontaine permettent de limiter le risque de chocs électriques, du fait de la réduction de la résistance électrique du corps humain lorsque celui-ci est mouillé ou immergé. Le non-respect de celles-ci peut être la cause d'une électrisation, voire d'une électrocution.

Informations complémentaires (IC⁽¹⁾ - B11⁽²⁾) :

Dispositif(s) différentiel(s) à haute sensibilité protégeant tout ou partie de l'installation électrique :

L'objectif est d'assurer rapidement la coupure du courant de l'installation électrique ou du circuit concerné, dès l'apparition d'un courant de défaut même de faible valeur. C'est le cas notamment lors de la défaillance occasionnelle (telle que l'usure normale ou anormale des matériels, l'imprudence ou le défaut d'entretien, la rupture du conducteur de mise à la terre d'un matériel électrique, etc.) des mesures classiques de protection contre les risques d'électrisation, voire d'électrocution.

Socles de prise de courant de type à obturateurs :

L'objectif est d'éviter l'introduction, en particulier par un enfant, d'un objet dans une alvéole d'un socle de prise de courant sous tension pouvant entraîner des brûlures graves et/ ou l'électrisation, voire l'électrocution.



Socles de prise de courant de type à puits :

la présence d'un puits au niveau d'un socle de prise de courant évite le risque d'électrisation, voire d'électrocution, au moment de l'introduction des fiches mâles non isolées d'un cordon d'alimentation.

- (1) Référence des anomalies, installations particulières et informations complémentaires selon l'arrêté du 28/09/2017
(2) Correspondance des anomalies et informations complémentaires selon la norme FD C 16-600

Photos

Local contenant une baignoire ou une douche : l'installation électrique ne répond pas aux prescriptions particulières appliquées à ce local.

